

A05

1050 5014

ИНН 7830000909

КПП 784101001 стр. 001

3990ca8e 50cd21fb 8b40da93 2a66cf9c

Форма по КНД 0710099

## Бухгалтерская (финансовая) отчетность

Номер корректировки 0

Отчетный период (код) 34

Отчетный год 2013

ГОСУДАРСТВЕННОЕ УНИТАРНОЕ ПРЕДПРИЯТИЕ "ИНПРЕДСЕРВИС"

(наименование организации)

Код вида экономической деятельности по классификатору ОКВЭД 70.32.2

Код по ОКПО 03987550

Форма собственности (по ОКФС) 13

Организационно-правовая форма (по ОКОПФ) 42

Единица измерения: (тыс. руб. / млн. руб. - код по ОКЕИ) 384

На 11 страницах

с приложением документов или их копий на \_\_\_\_\_ листах

Достоверность и полноту сведений, указанных в настоящем документе, подтверждаю:

- 1 - руководитель  
2 - уполномоченный представитель

МОРОЗОВ  
БОРИС  
ВЕНИАМИНОВИЧ

Подпись \_\_\_\_\_ Дата 27.03.2014

РОМАНОВА  
ИРИНА  
ВИКТОРОВНА

Подпись \_\_\_\_\_ (фамилия, имя, отчество\* главного бухгалтера полностью)

Наименование документа, подтверждающего полномочия представителя

Заполняется работником налогового органа

Сведения о представлении документа

Данный документ представлен (код) \_\_\_\_\_

на \_\_\_\_\_ страницах

в составе (отметить знаком V)

0710001  0710002 0710003  0710004 0710005  0710006 

с приложением документов или их копий на \_\_\_\_\_ листах


Дата представления документа \_\_\_\_\_

Зарегистрирован за № \_\_\_\_\_

Фамилия, И.О.\*

Подпись

\* Отчество при наличии.





1050 5021

ИНН 7830000909

КПП 784101001 стр. 002



£7712418 50e341bf 6519ffad cbcfffa4

Местонахождение (адрес)

Почтовый индекс 191187

Субъект Российской Федерации (код) 78

Район \_\_\_\_\_

Город \_\_\_\_\_


Населенный пункт  
(село, поселок и т.п.) \_\_\_\_\_

Улица (проспект,  
переулок и т.п.) КУТУЗОВА НАВ

Номер дома  
(владения) 34

Номер корпуса  
(строения) \_\_\_\_\_

Номер офиса \_\_\_\_\_





ИНН 7830000909  
КПП 784101001 стр. 003



Форма по ОКУД 0710001

**Бухгалтерский баланс**


**Актив**

| Пояснения <sup>1</sup>        | Наименование показателя                                    | Код строки  | На отчетную дату отчетного периода | На 31 декабря предыдущего года | На 31 декабря года, предшествующего предыдущему |
|-------------------------------|--|-------------|------------------------------------|--------------------------------|---|
| 1                             | 2  | 3           | 4                                  | 5                              | 6   |
| <b>I. ВНЕОБОРОТНЫЕ АКТИВЫ</b> |  |             |                                    |                                |   |
|                               | Нематериальные активы                                      | 1110        | 1 1 1                              | 6 5                            |   |
|                               | Результаты исследований и разработок                       | 1120        |                                    |                                | 1   |
|                               | Нематериальные поисковые активы                            | 1130        |                                    |                                |   |
|                               | Материальные поисковые активы                              | 1140        |                                    |                                |   |
|                               | Основные средства  | 1150        | 2 2 0 5 8 0                        | 2 0 4 8 2 8                    | 2 2 8 8 9 5                                     |
|                               | Доходные вложения в материальные ценности                  | 1160        |                                    |                                |   |
|                               | Финансовые вложения  | 1170        | 1                                  | 1                              | 1   |
|                               | Отложенные налоговые активы                                | 1180        | 6 5 5                              | 5 0 1                          | 4 6 4   |
|                               | Прочие внеоборотные активы                                 | 1190        | 3 1 6 6                            | 1 9 7 7                        | 6 0 1   |
|                               | <b>Итого по разделу I</b>                                  | <b>1100</b> | <b>2 2 4 5 1 3</b>                 | <b>2 0 7 3 7 2</b>             | <b>2 2 9 9 6 1</b>                              |
| <b>II. ОБОРОТНЫЕ АКТИВЫ</b>   |  |             |                                    |                                |   |
|                               | Запасы   | 1210        | 9 7 9 5                            | 8 2 7 9                        | 8 3 9 7   |
|                               | Налог на добавленную стоимость по приобретенным ценностям  | 1220        | 2 8 6                              | 3 1 3                          | 2 7   |
|                               | Дебиторская задолженность                                  | 1230        | 2 8 9 0 4                          | 2 6 8 7 1                      | 2 9 6 1 1                                       |
|                               | Финансовые вложения (за исключением денежных эквивалентов) | 1240        |                                    |                                |   |
|                               | Денежные средства и денежные эквиваленты                   | 1250        | 2 5 7 6 0 2                        | 1 8 7 5 0 2                    | 1 6 7 9 1 2                                     |
|                               | Прочие оборотные активы                                    | 1260        | 2 1                                |                                | 3 5   |
|                               | <b>Итого по разделу II</b>                                 | <b>1200</b> | <b>2 9 6 6 0 8</b>                 | <b>2 2 2 9 6 5</b>             | <b>2 0 5 9 8 2</b>                              |
|                               | <b>БАЛАНС</b>  | <b>1600</b> | <b>5 2 1 1 2 1</b>                 | <b>4 3 0 3 3 7</b>             | <b>4 3 5 9 4 3</b>                              |



## ПАССИВ

| Пояснения <sup>1</sup>                         | Наименование показателя  | Код строки | На отчетную дату отчетного периода | На 31 декабря предыдущего года | На 31 декабря года, предшествующего предыдущему |
|--|--|------------|------------------------------------|--------------------------------|---|
| 1  | 2  | 3          | 4                                  | 5                              | 6   |
| <b>III. КАПИТАЛ И РЕЗЕРВЫ</b>                  |  |            |                                    |                                |   |
|  | Уставный капитал (складочный капитал, уставный фонд, вклады товарищей) | 1310       | 61626                              | 61626                          | 61626   |
|  | Собственные акции, выкупленные у акционеров <sup>2</sup>               | 1320       |                                    |                                |   |
|  | Переоценка внеоборотных активов  | 1340       |                                    |                                |   |
|  | Добавочный капитал (без переоценки)                                    | 1350       | 102062                             | 102062                         | 102062  |
|  | Резервный капитал  | 1360       | 6162                               | 6162                           | 6162  |
|  | Нераспределенная прибыль (непокрытый убыток)                           | 1370       | 316210                             | 237490                         | 221955  |
|  | Итого по разделу III   | 1300       | 486060                             | 407340                         | 391805  |
| <b>III. ЦЕЛЕВОЕ ФИНАНСИРОВАНИЕ<sup>3</sup></b> |  |            |                                    |                                |   |
|  | Паевой фонд  | 1310       |                                    |                                |   |
|  | Целевой капитал  | 1320       |                                    |                                |   |
|  | Целевые средства   | 1350       |                                    |                                |   |
|  | Фонд недвижимого и особо ценного движимого имущества                   | 1360       |                                    |                                |   |
|  | Резервный и иные целевые фонды   | 1370       |                                    |                                |   |
|  | Итого по разделу III   | 1300       |                                    |                                |   |
| <b>IV. ДОЛГОСРОЧНЫЕ ОБЯЗАТЕЛЬСТВА</b>          |  |            |                                    |                                |   |
|  | Заемные средства   | 1410       |                                    |                                |   |
|  | Отложенные налоговые обязательства                                     | 1420       | 1185                               | 971                            | 1194  |
|  | Оценочные обязательства  | 1430       |                                    |                                |   |
|  | Прочие обязательства   | 1450       |                                    |                                |   |
|  | Итого по разделу IV  | 1400       | 1185                               | 971                            | 1194 <sup>4</sup>                               |





ИНН 7830000909  
КПП 784101001 Стр. 005



| Пояснения <sup>1</sup>                | Наименование показателя    | Код строки | На отчетную дату отчетного периода | На 31 декабря предыдущего года | На 31 декабря года, предшествующего предыдущему |
|---------------------------------------|----------------------------|------------|------------------------------------|--------------------------------|---|
| 1                                     | 2                          | 3          | 4                                  | 5                              | 6   |
| <b>V. КРАТКОСРОЧНЫЕ ОБЯЗАТЕЛЬСТВА</b> |                            |            |                                    |                                |   |
|                                       | Заемные средства           | 1510       |                                    |                                |   |
|                                       | Кредиторская задолженность | 1520       | 3 2 2 7 6                          | 2 1 2 6 1                      | 4 2 6 2 5                                       |
|                                       | Доходы будущих периодов    | 1530       |                                    |                                |   |
|                                       | Основные обязательства     | 1540       | 1 6 0 0                            | 7 6 5                          | 3 1 9   |
|                                       | Прочие обязательства       | 1550       |                                    |                                |   |
|                                       | Итого по разделу V         | 1500       | 3 3 8 7 6                          | 2 2 0 2 6                      | 4 2 9 4 4                                       |
|                                       | <b>БАЛАНС</b>              | 1700       | 5 2 1 1 2 1                        | 4 3 0 3 3 7                    | 4 3 5 9 4 3                                     |

**Примечания**

- 1 Указывает номер соответствующего пояснения к бухгалтерскому балансу и отчету о прибылях и убытках
- 2 Здесь и в других формах отчетов вычитаемый или отрицательный показатель показывается в круглых скобках
- 3 Заполняется некоммерческими организациями



## Отчет о финансовых результатах

Форма по ОКУД 0710002

| Пояснения <sup>1</sup> | Наименование показателя   | Код строки | За отчетный период | За аналогичный период предыдущего года |
|------------------------|---|------------|--------------------|--|
| 1                      | 2   | 3          | 4                  | 5                                      |
|                        | Выручка <sup>2</sup>  | 2110       | 4 624 14           | 4 371 11                               |
|                        | Себестоимость продаж  | 2120       | (216282)           | (201031)                               |
|                        | Валовая прибыль (убыток)  | 2100       | 2 461 32           | 2 360 80                               |
|                        | Коммерческие расходы  | 2210       |                    |  |
|                        | Управленческие расходы  | 2220       | (181642)           | (169319)                               |
|                        | Прибыль (убыток) от продаж  | 2200       | 6 44 90            | 6 67 61                                |
|                        | Доходы от участия в других организациях   | 2310       |                    |  |
|                        | Проценты к получению  | 2320       | 1 53 80            | 1 14 64                                |
|                        | Проценты к уплате   | 2330       |                    |  |
|                        | Прочие доходы   | 2340       | 4 40 19            | 2 84 10                                |
|                        | Прочие расходы  | 2350       | (3 72 38)          | (7 30 29)                              |
|                        | <b>Прибыль (убыток) до налогообложения</b>  | 2300       | 8 66 51            | 3 36 06                                |
|                        | Текущий налог на прибыль  | 2410       | (1 84 55)          | (1 21 97)                              |
|                        | в т.ч. постоянные налоговые обязательства (активы)  | 2421       | (1 15 9)           | 5 51 2                                 |
|                        | Изменение отложенных налоговых обязательств   | 2430       | (1 94)             | (1 13)                                 |
|                        | Изменение отложенных налоговых активов  | 2450       | 1 60               | 7 6                                    |
|                        | Прочее  | 2460       | (4 1)              | 2 82                                   |
|                        | <b>Чистая прибыль (убыток)</b>  | 2400       | 6 81 21            | 2 16 54                                |
| <b>СПРАВОЧНО</b>       |   |            |                    |  |
|                        | Результат от переоценки внеоборотных активов, не включаемый в чистую прибыль (убыток) периода | 2510       |                    |  |
|                        | Результат от прочих операций, не включаемый в чистую прибыль (убыток) периода                 | 2520       |                    |  |
|                        | <b>Совокупный финансовый результат периода<sup>3</sup></b>                                    | 2500       | 6 81 21            | 2 16 54                                |
|                        | Базовая прибыль (убыток) на акцию   | 2900       |                    |  |
|                        | Разводненная прибыль (убыток) на акцию  | 2910       |                    |  |

## Примечания

1 Указывается номер соответствующего пояснения к бухгалтерскому балансу и отчету о прибылях и убытках

2 Выручка определяется за минусом налога на добавленную стоимость, акцизов.

3 Совокупный финансовый результат периода определяется как сумма строк «Чистая прибыль (убыток)», «Результат от переоценки внеоборотных активов, не включаемый в чистую прибыль (убыток) периода» и «Результат от прочих операций, не включаемый в чистую прибыль (убыток) периода»



ИНН 7830000909  
КПП 784101001 стр. 007



Отчет об изменениях капитала

Форма по ОКУД 0710003

1. Движение капитала

| Уставный капитал   | Собственные акции, выкупленные у акционеров | Добавочный капитал | Резервный капитал | Нераспределенная прибыль (непокрытый убыток) | Итого  |
|--|---|--------------------|-------------------|--|--------|
| 1  | 2   | 3                  | 4                 | 5  | 6      |
| Величина капитала на 31 декабря года, предшествующего предыдущему (3100) |   |                    |                   |  |        |
| 61626  |   | 102062             | 6162              | 221955                                       | 391805 |
| (ПРЕДЫДУЩИЙ ГОД)   |   |                    |                   |  |        |
| Увеличение капитала – всего: (3210)                                      |   |                    |                   |  |        |
| 0  |   |                    |                   | 23321  | 23321  |
| в том числе:   |   |                    |                   |  |        |
| чистая прибыль (3211)  |   |                    |                   |  |        |
|  |   |                    |                   | 21654  | 21654  |
| переоценка имущества (3212)  |   |                    |                   |  |        |
|  |   |                    |                   |  |        |
| доходы, относящиеся непосредственно на увеличение капитала (3213)        |   |                    |                   |  |        |
|  |   |                    |                   | 1667   | 1667   |
| дополнительный выпуск акций (3214)                                       |   |                    |                   |  |        |
|  |   |                    |                   |  |        |
| увеличение номинальной стоимости акций (3215)                            |   |                    |                   |  |        |
|  |   |                    |                   |  |        |
| реорганизация юридического лица (3216)                                   |   |                    |                   |  |        |
|  |   |                    |                   |  |        |
| Уменьшение капитала – всего: (3220)                                      |   |                    |                   |  |        |
| (0)  |   |                    |                   | (7746)                                       | (7746) |
| в том числе:   |   |                    |                   |  |        |
| убыток (3221)  |   |                    |                   |  |        |
|  |   |                    |                   |  |        |
| переоценка имущества (3222)  |   |                    |                   |  |        |
|  |   |                    |                   |  |        |
| расходы, относящиеся непосредственно на уменьшение капитала (3223)       |   |                    |                   |  |        |
|  |   |                    |                   | (40)   | (40)   |
| уменьшение номинальной стоимости акций (3224)                            |   |                    |                   |  |        |
|  |   |                    |                   |  |        |
| уменьшение количества акций (3225)                                       |   |                    |                   |  |        |
|  |   |                    |                   |  |        |
| реорганизация юридического лица (3226)                                   |   |                    |                   |  |        |
|  |   |                    |                   |  |        |
| дивиденды (3227)   |   |                    |                   |  |        |
|  |   |                    |                   |  |        |
| Изменение добавочного капитала (3230)                                    |   |                    |                   |  |        |
|  |   |                    |                   |  |        |
| Изменение резервного капитала (3240)                                     |   |                    |                   |  |        |
|  |   |                    |                   |  |        |





1050 5144

ИНН 7830000909

КПП 784101001 стр. 008



a7c10eaf 50c1acbe 6bd92490 fa248c7a

| Уставный капитал | Собственные акции, выкупленные у акционеров | Добавочный капитал | Резервный капитал | Нераспределенная прибыль (непокрытый убыток) | Итого |
|------------------|---|--------------------|-------------------|--|-------|
| 1                | 2   | 3                  | 4                 | 5  | 6     |

Величина капитала на 31 декабря предыдущего года (3200)

|       |  |        |      |        |        |
|-------|--|--------|------|--------|--------|
| 61626 |  | 102062 | 6162 | 237490 | 407340 |
|-------|--|--------|------|--------|--------|

(ОТЧЕТНЫЙ ГОД)

Увеличение капитала – всего: (3310)

|   |  |  |  |       |       |
|---|--|--|--|-------|-------|
| 0 |  |  |  | 83471 | 83471 |
|---|--|--|--|-------|-------|

в том числе:

|                       |  |  |  |       |       |
|-----------------------|--|--|--|-------|-------|
| чистая прибыль (3311) |  |  |  | 68121 | 68121 |
|-----------------------|--|--|--|-------|-------|

|                             |  |  |  |  |  |
|-----------------------------|--|--|--|--|--|
| переоценка имущества (3312) |  |  |  |  |  |
|-----------------------------|--|--|--|--|--|

|   |  |  |  |       |       |
|---|--|--|--|-------|-------|
| доходы, относящиеся непосредственно на увеличение капитала (3313) |  |  |  | 15350 | 15350 |
|---|--|--|--|-------|-------|

|                                    |  |  |  |  |  |
|------------------------------------|--|--|--|--|--|
| дополнительный выпуск акций (3314) |  |  |  |  |  |
|------------------------------------|--|--|--|--|--|

|   |  |  |  |  |  |
|---|--|--|--|--|--|
| увеличение номинальной стоимости акций (3315) |  |  |  |  |  |
|---|--|--|--|--|--|

|  |  |  |  |  |   |
|--|--|--|--|--|---|
| реорганизация юридического лица (3316) |  |  |  |  | ! |
|--|--|--|--|--|---|

Уменьшение капитала – всего: (3320)

|     |  |  |  |        |        |
|-----|--|--|--|--------|--------|
| (0) |  |  |  | (4751) | (4751) |
|-----|--|--|--|--------|--------|

в том числе:

|               |  |  |  |  |  |
|---------------|--|--|--|--|--|
| убыток (3321) |  |  |  |  |  |
|---------------|--|--|--|--|--|

|                             |  |  |  |  |  |
|-----------------------------|--|--|--|--|--|
| переоценка имущества (3322) |  |  |  |  |  |
|-----------------------------|--|--|--|--|--|

|  |  |  |  |        |        |
|--|--|--|--|--------|--------|
| расходы, относящиеся непосредственно на уменьшение капитала (3323) |  |  |  | (4751) | (4751) |
|--|--|--|--|--------|--------|

|   |  |  |  |  |  |
|---|--|--|--|--|--|
| уменьшение номинальной стоимости акций (3324) |  |  |  |  |  |
|---|--|--|--|--|--|

|                                    |  |  |  |  |  |
|------------------------------------|--|--|--|--|--|
| уменьшение количества акций (3325) |  |  |  |  |  |
|------------------------------------|--|--|--|--|--|

|  |  |  |  |  |   |
|--|--|--|--|--|---|
| реорганизация юридического лица (3326) |  |  |  |  | ! |
|--|--|--|--|--|---|

|                  |  |  |  |  |  |
|------------------|--|--|--|--|--|
| дивиденды (3327) |  |  |  |  |  |
|------------------|--|--|--|--|--|


|                                       |  |  |  |  |  |
|---------------------------------------|--|--|--|--|--|
| Изменение добавочного капитала (3330) |  |  |  |  |  |
|---------------------------------------|--|--|--|--|--|

|                                      |  |  |  |  |  |
|--------------------------------------|--|--|--|--|--|
| Изменение резервного капитала (3340) |  |  |  |  |  |
|--------------------------------------|--|--|--|--|--|

Величина капитала на 31 декабря отчетного года (3300)

|       |  |        |      |        |        |
|-------|--|--------|------|--------|--------|
| 61626 |  | 102062 | 6162 | 316210 | 486060 |
|-------|--|--------|------|--------|--------|

+



+





ИНН 7830000909


КПП 784101001 стр. 009

2. **Корректировка в связи с изменением учетной политики и исправлением ошибок**

| Наименование показателя                              | Код строки | Изменение капитала за предыдущий год            |                                 |                       | На 31 декабря предыдущего года |
|--|------------|---|---------------------------------|-----------------------|--------------------------------|
|  |            | На 31 декабря года, предшествующего предыдущему | за счет чистой прибыли (убытка) | за счет иных факторов |                                |
| 1  | 2          | 3   | 4                               | 5                     | 6                              |
| <b>Капитал – всего:</b>                              |            |   |                                 |                       |                                |
| до корректировок                                     | 3400       |   |                                 |                       |                                |
| корректировка в связи с:                             |            |   |                                 |                       |                                |
| изменением учетной политики                          | 3410       |   |                                 |                       |                                |
| исправлением ошибок                                  | 3420       |   |                                 |                       |                                |
| после корректировок                                  | 3500       |   |                                 |                       |                                |
| <b>в том числе:</b>                                  |            |   |                                 |                       |                                |
| <b>нераспределенная прибыль (непокрытый убыток):</b> |            |   |                                 |                       |                                |
| до корректировок                                     | 3401       |   |                                 |                       |                                |
| корректировка в связи с:                             |            |   |                                 |                       |                                |
| изменением учетной политики                          | 3411       |   |                                 |                       |                                |
| исправлением ошибок                                  | 3421       |   |                                 |                       |                                |
| после корректировок                                  | 3501       |   |                                 |                       |                                |
| <b>по другим статьям капитала:</b>                   |            |   |                                 |                       |                                |
| до корректировок                                     | 3402       |   |                                 |                       |                                |
| корректировка в связи с:                             |            |   |                                 |                       |                                |
| изменением учетной политики                          | 3412       |   |                                 |                       |                                |
| исправлением ошибок                                  | 3422       |   |                                 |                       |                                |
| после корректировок                                  | 3502       |   |                                 |                       |                                |

3. **Чистые активы**

| Наименование показателя | Код строки | На 31 декабря года, предшествующего предыдущему |                  |                  |
|-------------------------|------------|---|------------------|------------------|
|                         |            | отчетного года                                  | предыдущего года | предыдущего года |
| 1                       | 2          | 3   | 4                | 5                |
| Чистые активы           | 3600       | 4 8 6 0 6 0                                     | 4 0 7 3 4 0      | 3 9 1 8 0 5      |





1050 5175

ИНН 7830000909

КПП 784101001 Стр. 010



53F0642F 50cb32e8 fe08b7af 176a6328

## Отчет о движении денежных средств

Форма по ОКУД 0710004

| Наименование показателя   | Код строки | За отчетный год | За аналогичный период предыдущего года |
|---|------------|-----------------|--|
| 1   | 2          | 3               | 4                                      |
| <b>Денежные потоки от текущих операций</b>  |            |                 |  |
| Поступления – всего   | 4110       | 5 519 19        | 4 946 38                               |
| в том числе:  |            |                 |  |
| от продаж продукции, товаров, работ и услуг   | 4111       | 7 207 6         | 6 188 5                                |
| арендных платежей, лицензионных платежей, роялти, комиссионных и иных аналогичных платежей  | 4112       | 4 759 52        | 4 181 21                               |
| от перепродажи финансовых вложений  | 4113       | _____           | _____                                  |
| прочие поступления  | 4119       | 3 891           | 1 463 2                                |
| Платежи – всего   | 4120       | (5 032 13)      | (4 688 78)                             |
| в том числе:  |            |                 |  |
| поставщикам (подрядчикам) за сырье, материалы, работы, услуги   | 4121       | (1 793 36)      | (1 636 63)                             |
| в связи с оплатой труда работников  | 4122       | (1 829 38)      | (1 672 47)                             |
| процентов по долговым обязательствам  | 4123       | _____           | _____                                  |
| налог на прибыль  | 4124       | (1 908 3)       | (1 270 5)                              |
| прочие платежи  | 4129       | (1 218 56)      | (1 252 63)                             |
| Сальдо денежных потоков от текущих операций   | 4100       | 4 870 6         | 2 576 0                                |
| <b>Денежные потоки от инвестиционных операций</b>   |            |                 |  |
| Поступления – всего   | 4210       | 1 637 0         | 1 104 7                                |
| в том числе:  |            |                 |  |
| от продажи внеоборотных активов (кроме финансовых вложений)   | 4211       | 2 50            | 2 96                                   |
| от продажи акций других организаций (долей участия)   | 4212       | _____           | _____                                  |
| от возврата предоставленных займов, от продажи долговых ценных бумаг (приз требования денежных средств к другим лицам)              | 4213       | _____           | _____                                  |
| дивидендов, процентов по долговым финансовым вложениям и аналогичных поступлений от долевого участия в других организациях          | 4214       | _____           | _____                                  |
| прочие поступления  | 4219       | 1 612 0         | 1 075 1                                |
| Платежи – всего   | 4220       | (1 380 6)       | (928 5)                                |
| в том числе:  |            |                 |  |
| в связи с приобретением, созданием, модернизацией, реконструкцией и подготовкой к использованию внеоборотных активов                | 4221       | (1 380 6)       | (928 5)                                |
| в связи с приобретением акций других организаций (долей участия)  | 4222       | _____           | _____                                  |
| в связи с приобретением долговых ценных бумаг (приз требования денежных средств к другим лицам), предоставление займов другим лицам | 4223       | _____           | _____                                  |
| процентов по долговым обязательствам, включаемым в стоимость инвестиционного актива   | 4224       | _____           | _____                                  |
| прочие платежи  | 4229       | _____           | _____                                  |
| Сальдо денежных потоков от инвестиционных операций  | 4200       | 2 564           | 1 762                                  |



+



+




ИНН 7830000909

КПП 784101001 Стр. 011



| Наименование показателя  | Код строки | За отчетный год | За аналогичный период предыдущего года |
|--|------------|-----------------|--|
| 1  | 2          | 3               | 4                                      |
| <b>Денежные потоки от финансовых операций</b>  |            |                 |  |
| Поступления – всего  | 4310       |                 |  |
| в том числе:   |            |                 |  |
| получение кредитов и займов  | 4311       |                 |  |
| денежных вкладов собственников (участников)  | 4312       |                 |  |
| от выпуска акций, увеличения долей участия   | 4313       |                 |  |
| от выпуска облигаций, векселей и других долговых ценных бумаг и др.  | 4314       |                 |  |
| прочие поступления   | 4319       |                 |  |
| Платежи – всего  | 4320       |                 |  |
| в том числе:   |            |                 |  |
| собственникам (участникам) в связи с выкупом у них акций (долей участия) организацией или их выходом из состава участников | 4321       |                 |  |
| на уплату дивидендов и иных платежей по распределению прибыли в пользу собственников (участников)                          | 4322       |                 |  |
| в связи с погашением (выкупом) векселей и других долговых ценных бумаг, возврат кредитов и займов                          | 4323       |                 |  |
| прочие платежи   | 4329       |                 |  |
| Сальдо денежных потоков от финансовых операций   | 4300       |                 |  |
| Сальдо денежных потоков за отчетный период   | 4400       | 51270           | 27522                                  |
| Остаток денежных средств и денежных эквивалентов на начало отчетного периода   | 4450       | 187502          | 167912                                 |
| Остаток денежных средств и денежных эквивалентов на конец отчетного периода  | 4500       | 257602          | 187502                                 |
| Величина влияния изменений курса иностранной валюты по отношению к рублю   | 4490       | 18830           | (7932)                                 |



Приложение № 3  
к Приказу Министерства финансов  
Российской Федерации  
от 02.07.2010 № 66н  
(в ред. Приказа Минфина РФ  
от 05.10.2011 № 124н)

## Государственное унитарное предприятие "Инпресервис"

ИНН 783000909 784101001

Приложение к бухгалтерскому балансу за 2013 г.

### 1. Нематериальные активы и расходы на научно-исследовательские, опытно-конструкторские и технологические работы (НИОКР)

#### 1.1. Наличие и движение нематериальных активов

| Наименование показателя       | Период                   | На начало года                        |   |   |                         | Изменения за период |        |                       |                       | На конец периода                      |                         |
|-------------------------------|--------------------------|---------------------------------------|---|---|-------------------------|---------------------|--------|-----------------------|-----------------------|---------------------------------------|-------------------------|
|                               |                          | первоначальная стоимость <sup>3</sup> |   | накопленная амортизация и убытки от обесценения |                         | поступило           | выбыло | начислено амортизации | убыток от обесценения | переоценка                            |                         |
|                               |                          | первоначальная стоимость <sup>3</sup> | накопленная амортизация и убытки от обесценения | первоначальная стоимость <sup>3</sup>           | накопленная амортизация |                     |        |                       |                       | первоначальная стоимость <sup>3</sup> | накопленная амортизация |
| Нематериальные активы - всего | за 20 13 г. <sup>1</sup> | 67                                    | ( 2 )   | 53  | ( - )                   | ( 7 )               | -      | -                     | -                     | 120                                   | ( 9 )                   |
|                               | за 20 12 г. <sup>2</sup> | -                                     | ( - )   | 67  | ( - )                   | ( 2 )               | -      | -                     | -                     | 67                                    | ( 2 )                   |
| в том числе:                  | за 20 13 г. <sup>1</sup> | 67                                    | ( 2 )   |   |                         | ( 7 )               |        |                       |                       | 67                                    | ( 9 )                   |
| товарный знак                 | за 20 12 г. <sup>2</sup> | -                                     | ( - )   | 67  | ( - )                   | ( 2 )               |        |                       |                       | 67                                    | ( 2 )                   |
|                               | за 20 13 г. <sup>1</sup> | -                                     | ( - )   | 53  | ( - )                   | ( - )               |        |                       |                       | 53                                    | ( - )                   |
| сайт                          | за 20 12 г. <sup>2</sup> | -                                     | ( - )   | -   | ( - )                   | ( - )               |        |                       |                       | -                                     | ( - )                   |
| И Т.Д.                        |                          |                                       |   |   |                         |                     |        |                       |                       |                                       |                         |

0710005 с. 1

#### 1.2. Первоначальная стоимость нематериальных активов, созданных самой организацией

| Наименование показателя     | На 31 декабря 20 13 г. <sup>1</sup> |       | На 31 декабря 20 12 г. <sup>2</sup> |       | На 31 декабря 20 11 г. <sup>3</sup> |       |
|-----------------------------|-------------------------------------|-------|-------------------------------------|-------|-------------------------------------|-------|
|                             | в том числе:                        | всего | в том числе:                        | всего | в том числе:                        | всего |
| (вд нематериальных активов) |                                     |       |                                     |       |                                     |       |
| (вд нематериальных активов) |                                     |       |                                     |       |                                     |       |
| И Т.Д.                      |                                     |       |                                     |       |                                     |       |

**1.3. Нематериальные активы с полностью погашенной стоимостью**

| Наименование показателя      | На 31 декабря 20 13 г. <sup>1</sup> |                  | На 31 декабря 20 12 г. <sup>2</sup> |                  | На 31 декабря 20 11 г. <sup>3</sup> |                  |
|------------------------------|-------------------------------------|------------------|-------------------------------------|------------------|-------------------------------------|------------------|
|                              | первоначальная стоимость            | на конец периода | первоначальная стоимость            | на конец периода | первоначальная стоимость            | на конец периода |
| Всего                        |                                     |                  |                                     |                  |                                     |                  |
| в том числе:                 |                                     |                  |                                     |                  |                                     |                  |
| (вид нематериальных активов) |                                     |                  |                                     |                  |                                     |                  |
| (вид нематериальных активов) |                                     |                  |                                     |                  |                                     |                  |
| И т.д.                       |                                     |                  |                                     |                  |                                     |                  |

**1.4. Наличие и движение результатов НИОКР**

| Наименование показателя   | Период                   | На начало года           |                                       | поступило | Изменения за период      |  | На конец периода         |                                       |
|---------------------------|--------------------------|--------------------------|---------------------------------------|-----------|--------------------------|--|--------------------------|---------------------------------------|
|                           |                          | первоначальная стоимость | часть стоимости, списанной на расходы |           | первоначальная стоимость | выбыло часть стоимости, списанной на расходы | первоначальная стоимость | часть стоимости, списанной на расходы |
| НИОКР - всего             | за 20 13 г. <sup>1</sup> | -                        | ( - )                                 | -         | ( - )                    | -  | ( - )                    | ( - )                                 |
|                           | за 20 12 г. <sup>2</sup> | -                        | ( - )                                 | -         | ( - )                    | -  | ( - )                    | ( - )                                 |
| в том числе:              | за 20 г. <sup>1</sup>    | -                        | ( - )                                 |           | ( - )                    |  | ( - )                    | ( - )                                 |
|                           | за 20 г. <sup>2</sup>    |                          | ( - )                                 |           | ( - )                    |  | ( - )                    | ( - )                                 |
| (объект, группа объектов) | за 20 г. <sup>1</sup>    |                          | ( - )                                 |           | ( - )                    |  | ( - )                    | ( - )                                 |
|                           | за 20 г. <sup>2</sup>    |                          | ( - )                                 |           | ( - )                    |  | ( - )                    | ( - )                                 |
| И т.д.                    |                          |                          |                                       |           |                          |  |                          |                                       |

0710005 с. 3

**1.5. Незаконченные и неоформленные НИОКР и незаконченные операции по приобретению нематериальных активов**

| Наименование показателя   | Период                   | На начало года | Изменения за период |   | На конец периода |
|---|--------------------------|----------------|---------------------|---|------------------|
|   |                          |                | затраты за период   | спи́сано затрат как не давших положительного результата |                  |
| Затраты по незаконченным исследованиям и разработкам - всего          | за 20 13 г. <sup>1</sup> | -              | -                   | ( )   | ( )              |
|   | за 20 12 г. <sup>2</sup> | -              | -                   | ( )   | ( )              |
| в том числе:  | за 20 13 г. <sup>1</sup> | -              | -                   | ( )   | ( )              |
|   | за 20 12 г. <sup>2</sup> | -              | -                   | ( )   | ( )              |
| вид   | за 20 13 г. <sup>1</sup> | -              | -                   | ( )   | ( )              |
| вид   | за 20 12 г. <sup>2</sup> | -              | -                   | ( )   | ( )              |
| И.Т.Д.  |                          |                |                     | ( )   | ( )              |
| незаконченные операции по приобретению нематериальных активов - всего | за 20 13 г. <sup>1</sup> | -              | 53                  | ( )   | ( )              |
|   | за 20 12 г. <sup>2</sup> | 45             | 22                  | ( )   | ( )              |
| в том числе:  | за 20 13 г. <sup>1</sup> | -              | -                   | ( )   | ( )              |
|   | за 20 12 г. <sup>2</sup> | 45             | 22                  | ( )   | ( )              |
| товарный знак   | за 20 13 г. <sup>1</sup> | -              | 53                  | ( )   | ( )              |
| сайт  | за 20 12 г. <sup>2</sup> | -              | -                   | ( )   | ( )              |
| И.Т.Д.  |                          |                |                     | ( )   | ( )              |

## 2. Основные средства

## 2.1. Наличие и движение основных средств

| Наименование показателя  | Период                   | На начало года                        |                                      | Изменения за период |                                       |                                      |                                    |                          |                     | На конец периода                      |                                      |  |  |                     |
|--|--------------------------|---------------------------------------|--------------------------------------|---------------------|---------------------------------------|--------------------------------------|------------------------------------|--------------------------|---------------------|---------------------------------------|--------------------------------------|--|--|---------------------|
|  |                          | первоначальная стоимость <sup>3</sup> | накопленная амортизация <sup>6</sup> | поступило           | выбыло объектов                       |                                      | начислено амортизации <sup>6</sup> | переоценка               |                     | первоначальная стоимость <sup>3</sup> | накопленная амортизация <sup>6</sup> |  |  |                     |
|  |                          |                                       |                                      |                     | первоначальная стоимость <sup>3</sup> | накопленная амортизация <sup>4</sup> |                                    | первоначальная стоимость | мажоранная амортиза |                                       |                                      |  |  |                     |
| <b>Основные средства (без учета доходных вложений в материальные ценности) - всего</b> |                          |                                       |                                      |                     |                                       |                                      |                                    |                          |                     |                                       |                                      |  |  |                     |
| в том числе:   |                          |                                       |                                      |                     |                                       |                                      |                                    |                          |                     |                                       |                                      |  |  |                     |
| здания   | за 20 12 г. <sup>2</sup> | 372 764                               | ( 143869 )                           | 8 364               | ( 23 964 )                            | 2 233                                | ( 10 700 )                         |                          |                     |                                       |                                      |  |  | 357 164 ( 152 336 ) |
|  | за 20 13 г. <sup>1</sup> | 280 613                               | ( 103 512 )                          | 15 684              | ( 21 605 )                            | 21 571                               | ( 2 361 )                          |                          |                     |                                       |                                      |  |  | 274 692 ( 84 302 )  |
|  | за 20 12 г. <sup>2</sup> | 300856                                | ( 101408 )                           | 2113                | ( 22 356 )                            | 800                                  | ( 2 904 )                          |                          |                     |                                       |                                      |  |  | 280 613 ( 103 512 ) |
|  | за 20 13 г. <sup>1</sup> | 6 584                                 | ( 296 )                              | 1 312               | ( - )                                 | -                                    | ( 137 )                            |                          |                     |                                       |                                      |  |  | 7 896 ( 433 )       |
| сооружения, передаточные устр-ва   | за 20 12 г. <sup>2</sup> | 6 584                                 | ( 160 )                              | -                   | ( - )                                 | -                                    | ( 136 )                            |                          |                     |                                       |                                      |  |  | 6 584 ( 296 )       |
|  | за 20 13 г. <sup>1</sup> | 30 247                                | ( 23 518 )                           | 2 455               | ( 795 )                               | 478                                  | ( 3 627 )                          |                          |                     |                                       |                                      |  |  | 31 907 ( 26 667 )   |
| машины и сбор-е  | за 20 12 г. <sup>2</sup> | 26 030                                | ( 21 468 )                           | 5 381               | ( 1 164 )                             | 1 142                                | ( 3 192 )                          |                          |                     |                                       |                                      |  |  | 30 247 ( 23 518 )   |
|  | за 20 13 г. <sup>1</sup> | 17 068                                | ( 13 247 )                           | 5 258               | ( 863 )                               | 863                                  | ( 3 734 )                          |                          |                     |                                       |                                      |  |  | 21 463 ( 16 113 )   |
| транспортн. Ср-ва  | за 20 12 г. <sup>2</sup> | 17 353                                | ( 9 825 )                            | -                   | ( 285 )                               | 133                                  | ( 3 555 )                          |                          |                     |                                       |                                      |  |  | 17 068 ( 13 247 )   |
|  | за 20 13 г. <sup>1</sup> | 21 874                                | ( 11 737 )                           | 1 171               | ( 376 )                               | 376                                  | ( 896 )                            |                          |                     |                                       |                                      |  |  | 22 669 ( 12 257 )   |
| производственный ихоз. инвентарь   | за 20 12 г. <sup>1</sup> | 21 210                                | ( 11 008 )                           | 823                 | ( 158 )                               | 158                                  | ( 896 )                            |                          |                     |                                       |                                      |  |  | 21 875 ( 11 737 )   |
|  | за 20 13 г. <sup>1</sup> | 778                                   | ( 26 )                               | 1 011               | ( - )                                 | -                                    | ( 33 )                             |                          |                     |                                       |                                      |  |  | 1 789 ( 59 )        |
| прочие   | за 20 12 г. <sup>2</sup> | 731                                   | ( - )                                | 47                  | ( - )                                 | -                                    | ( 26 )                             |                          |                     |                                       |                                      |  |  | 778 ( 26 )          |

2.2. Незавершенные капитальные вложения

| Наименование показателя  | Период                   | На начало года | Изменения за период |           | На конец периода |
|--|--------------------------|----------------|---------------------|-----------|------------------|
|  |                          |                | затраты за период   | списано   |                  |
| Незавершенное строительство и незаконченные операции по приобретению, модернизации и т.п. основных средств - всего | за 20 13 г. <sup>1</sup> | 1 977          | 30 642              | ( 2 562 ) | ( 26 891 )       |
|  | за 20 12 г. <sup>2</sup> | 556            | 11 697              | ( 1 911 ) | ( 8 365 )        |
| в том числе:<br>приобретение осн. средств, достройка   | за 20 13 г. <sup>1</sup> | 1 977          | 30 642              | ( 2 562 ) | ( 26 891 )       |
|  | за 20 12 г. <sup>2</sup> | 556            | 11 697              | ( 1 911 ) | ( 8 365 )        |
| (группа объектов)  | за 20 13 г. <sup>1</sup> |                |                     | ( )       | ( )              |
| и т.д.   | за 20 12 г. <sup>2</sup> |                |                     | ( )       | ( )              |

2.3. Изменение стоимости основных средств в результате достройки, дооборудования, реконструкции и частичной ликвидации

| Наименование показателя  | за 20 13 г. <sup>1</sup> | за 20 12 г. <sup>2</sup> |
|--|--------------------------|--------------------------|
| Увеличение стоимости объектов основных средств в результате достройки, дооборудования, реконструкции - всего | 195                      | 318                      |
| в том числе:<br>жилищный фонд  | 195                      | 318                      |
| (объект основных средств)<br>и т.д.  |                          |                          |
| Уменьшение стоимости объектов основных средств в результате частичной ликвидации - всего:                    |                          |                          |
| в том числе:<br>(объект основных средств)  |                          |                          |
| (объект основных средств)<br>и т.д.  |                          |                          |



| Наименование показателя   | На 31 декабря<br>20 13 г. | На 31 декабря<br>20 12 г. | На 31 декабря<br>20 11 г. |
|---|---------------------------|---------------------------|---------------------------|
| Переданные в аренду основные средства, числящиеся на балансе  | 237 477                   | 223 221                   | 232 703                   |
| Переданные в аренду основные средства, числящиеся за балансом   |                           |                           |                           |
| Полученные в аренду основные средства, числящиеся на балансе  |                           |                           |                           |
| Полученные в аренду основные средства, числящиеся за балансом   |                           |                           |                           |
| Объекты недвижимости, принятые в эксплуатацию и фактически используемые, находящиеся в процессе государственной регистрации |                           |                           |                           |
| Основные средства, переведенные на консервацию  |                           |                           | 142                       |
| Иное использование основных средств (залог и др.)   |                           |                           |                           |



### 3.2. Иное использование финансовых вложений

| Наименование показателя  | На 31 декабря 20 13 г. <sup>1</sup> |   | На 31 декабря 20 12 г. <sup>2</sup> |   | На 31 декабря 20 11 г. <sup>3</sup> |   |
|--|-------------------------------------|---|-------------------------------------|---|-------------------------------------|---|
|  | себестоимость                       | величина резерва под снижение стоимости | себестоимость                       | величина резерва под снижение стоимости | себестоимость                       | величина резерва под снижение стоимости |
| Финансовые вложения, находящиеся в залоге, - всего                     |                                     |   |                                     |   |                                     |   |
| в том числе:   |                                     |   |                                     |   |                                     |   |
| (группы, виды)   |                                     |   |                                     |   |                                     |   |
| И Т.Д.   |                                     |   |                                     |   |                                     |   |
| Финансовые вложения, переданные третьим лицам (кроме продажи), - всего |                                     |   |                                     |   |                                     |   |
| в том числе:   |                                     |   |                                     |   |                                     |   |
| (группы, виды)   |                                     |   |                                     |   |                                     |   |
| И Т.Д.   |                                     |   |                                     |   |                                     |   |
| Иное использование финансовых вложений                                 |                                     |   |                                     |   |                                     |   |

### 4. Запасы

#### 4.1. Наличие и движение запасов

| Наименование показателя | Период                   | На начало года |   | поступления и затраты | Изменения за период |                              |               | На конец периода                        |   |                               |               |   |  |
|-------------------------|--------------------------|----------------|---|-----------------------|---------------------|------------------------------|---------------|---|---|-------------------------------|---------------|---|--|
|                         |                          | себестоимость  | величина резерва под снижение стоимости |                       | выбыло              | убыток от снижения стоимости | себестоимость | величина резерва под снижение стоимости | оборот запасов между их группами (вкладами) |                               |               |   |  |
|                         |                          |                |   |                       |                     |                              |               |   | резерв под снижение стоимости               | резерв под снижение стоимости | себестоимость | величина резерва под снижение стоимости |  |
| Запасы - всего          | за 20 13 г. <sup>1</sup> | 8 279          | ( )                                     | 33 468                | ( 31 951 )          |                              |               | 9 795                                   | ( )   |                               |               |   |  |
|                         | за 20 12 г. <sup>2</sup> | 8 397          | ( )                                     | 28 761                | ( 28 879 )          |                              |               | 8 279                                   | ( )   |                               |               |   |  |
| в том числе:            | за 20 13 г. <sup>1</sup> | 2 023          | ( )                                     | 9 085                 | ( 7 311 )           |                              |               | 3 797                                   | ( )   |                               |               |   |  |
| расходы буд. периодов   | за 20 12 г. <sup>2</sup> | 2 269          | ( )                                     | 5 265                 | ( 5 511 )           |                              |               | 2 023                                   | ( )   |                               |               |   |  |
|                         | за 20 13 г. <sup>1</sup> | 6 256          | ( )                                     | 24 382                | ( 24 640 )          |                              |               | 5 998                                   | ( )   | 1 016                         |               |   |  |
| материалы, товары       | за 20 12 г. <sup>2</sup> | 6 128          | ( )                                     | 23 496                | ( 23 368 )          |                              |               | 6 256                                   | ( )   | 1 177                         |               |   |  |
| И Т.Д.                  |                          |                |   |                       |                     |                              |               |   |   |                               |               |   |  |

**4.2. Запасы в залоге**

| Наименование показателя                           | На 31.12 |      | На 31 декабря |      |
|---|----------|------|---------------|------|
|   | 20 13    | г. 4 | 20 12         | г. 2 |
| Запасы, не оплаченные на отчетную дату, - всего   | 17       |      | 368           | 5    |
| в том числе:                                      |          |      |               |      |
| материалы   | 17       |      | 368           | 5    |
| и т.д.  |          |      |               |      |
| Запасы, находящиеся в залоге по договору, - всего | -        |      | -             | -    |
| в том числе:                                      |          |      |               |      |
| (зрутла, елс)                                     |          |      |               |      |
| и т.д.  |          |      |               |      |

**5. Дебиторская и кредиторская задолженность**  
**5.1. Наличие и движение дебиторской задолженности**

| Наименование показателя                         | Период                   | На начало года                |   | Изменения за период    |               |           |           |   |                               | На конец периода |                                       |                               |   |
|---|--------------------------|-------------------------------|---|------------------------|---------------|-----------|-----------|---|-------------------------------|------------------|---------------------------------------|-------------------------------|---|
|   |                          | учтенная по условиям договора | величина резерва по сомнительным долгам | восстановление резерва | выбыло        |           |           | списание на финансовый результат <sup>в</sup> | списано за счет суммы резерва | создание резерва | перевод резерва между задолженностями | учтенная по условиям договора | величина резерва по сомнительным долгам |
|   |                          |                               |   |                        | погашение     | погашение | погашение |   |                               |                  |                                       |                               |   |
| Долгосрочная дебиторская задолженность - всего  | за 20 13 г. <sup>1</sup> | 1 267                         | ( - )                                   | 44                     | ( 704 )       | ( - )     | ( - )     | ( - )   | ( - )                         | ( 17 )           | ( 687 )                               | 915                           | ( 660 )                                 |
|   | за 20 12 г. <sup>2</sup> | 3 640                         | ( 2 589 )                               | 1 520                  | ( 1 317 )     | ( - )     | ( 1 056 ) | ( - )   | ( - )                         | ( - )            | 13                                    | 1 267                         | ( - )                                   |
| в том числе:                                    | за 20 г. <sup>1</sup>    |                               | ( - )                                   |                        | ( - )         | ( - )     | ( - )     | ( - )   | ( - )                         | ( - )            | ( - )                                 |                               | ( - )                                   |
|   | (вид)                    |                               | ( - )                                   |                        | ( - )         | ( - )     | ( - )     | ( - )   | ( - )                         | ( - )            | ( - )                                 |                               | ( - )                                   |
| (вид)   | за 20 г. <sup>1</sup>    |                               | ( - )                                   |                        | ( - )         | ( - )     | ( - )     | ( - )   | ( - )                         | ( - )            | ( - )                                 |                               | ( - )                                   |
|   | за 20 г. <sup>2</sup>    |                               | ( - )                                   |                        | ( - )         | ( - )     | ( - )     | ( - )   | ( - )                         | ( - )            | ( - )                                 |                               | ( - )                                   |
| И т.д.  |                          |                               |   |                        |               |           |           |   |                               |                  |                                       |                               |   |
| Краткосрочная дебиторская задолженность - всего | за 20 13 г. <sup>1</sup> | 27 126                        | ( 1 522 )                               | 2 735                  | ( 1 339 111 ) | ( 31 )    | ( 11 )    | ( 11 )  | ( 4719 )                      | 687              |                                       | 31 457                        | ( 2 808 )                               |
|   | за 20 12 г. <sup>2</sup> | 28 919                        | ( 359 )                                 | -                      | ( 1 002 389 ) | ( 736 )   | ( - )     | ( - )   | ( 1150 )                      | ( 13 )           |                                       | 27 126                        | ( 1 522 )                               |
| в том числе:                                    | за 20 г. <sup>1</sup>    |                               | ( - )                                   |                        | ( - )         | ( - )     | ( - )     | ( - )   | ( - )                         | ( - )            | ( - )                                 |                               | ( - )                                   |
|   | (вид)                    |                               | ( - )                                   |                        | ( - )         | ( - )     | ( - )     | ( - )   | ( - )                         | ( - )            | ( - )                                 |                               | ( - )                                   |
| (вид)   | за 20 г. <sup>1</sup>    |                               | ( - )                                   |                        | ( - )         | ( - )     | ( - )     | ( - )   | ( - )                         | ( - )            | ( - )                                 |                               | ( - )                                   |
|   | за 20 г. <sup>2</sup>    |                               | ( - )                                   |                        | ( - )         | ( - )     | ( - )     | ( - )   | ( - )                         | ( - )            | ( - )                                 |                               | ( - )                                   |
| И т.д.  |                          |                               |   |                        |               |           |           |   |                               |                  |                                       |                               |   |
| Итого   | за 20 13 г. <sup>1</sup> | 28 393                        | ( 1 522 )                               | 2 779                  | ( 1 338 15 )  | ( 31 )    | ( 11 )    | ( 11 )  | ( 4 736 )                     | -                |                                       | 32 372                        | ( 3 468 )                               |
|   | за 20 12 г. <sup>2</sup> | 32 559                        | ( 2 948 )                               | 1 520                  | ( 1 003 686 ) | ( 736 )   | ( 1 056 ) | ( 1 056 )                                     | ( 1 150 )                     | ( 13 )           |                                       | 28 393                        | ( 1 522 )                               |

**5.2. Просроченная дебиторская задолженность**

| Наименование показателя                                  | На 31.12. 20 13 г. <sup>1</sup> |                      | На 31 декабря 20 12 г. <sup>2</sup> |                      | На 31 декабря 20 11 г. <sup>3</sup> |                      |
|--|---------------------------------|----------------------|-------------------------------------|----------------------|-------------------------------------|----------------------|
|  | учтенная по условиям договора   | балансовая стоимость | учтенная по условиям договора       | балансовая стоимость | учтенная по условиям договора       | балансовая стоимость |
| Всего  | 1 267                           | 1 267                | 3 640                               | 3 640                | 1 168                               | 1 168                |
| в том числе: договора аренды, коммунальные услуги и т.д. | 1 267                           | 1 267                | 3 640                               | 3 640                | 1 168                               | 1 168                |

**5.3. Наличие и движение кредиторской задолженности**

| Наименование показателя                          | Период   | Остаток на начало года | Изменения за период  |   |                            |   |                  | Остаток на конец периода |
|--|--|------------------------|--|---|----------------------------|---|------------------|--------------------------|
|  |  |                        | поступление  |   | выбыло                     | перевод из долго- в краткосрочную задолженность |                  |                          |
|  |  |                        | в результате хозяйственных операций (сумма долга по сделкам, операциям) <sup>9</sup> | причитающиеся проценты, штрафы и иные начисления <sup>9</sup> |                            |   | погашение        |                          |
| Долгосрочная кредиторская задолженность - всего  | за 20 13 г. <sup>1</sup><br>за 20 12 г. <sup>2</sup> | -<br>-                 | -<br>-   | -<br>-  | ( - )<br>( - )             | ( - )<br>( - )                                  | -<br>-           |                          |
| в том числе: (евр)                               | за 20 г. <sup>1</sup><br>за 20 г. <sup>2</sup>       |                        |  |   |                            |   |                  |                          |
| и т.д.   |  |                        |  |   |                            |   |                  |                          |
| Краткосрочная кредиторская задолженность - всего | за 20 13 г. <sup>1</sup><br>за 20 12 г. <sup>2</sup> | 22 026<br>42 944       | 133 201<br>964 862   |   | ( 121 228 )<br>( 985 731 ) | ( 123 )<br>( 49 )                               | 33 876<br>22 026 |                          |
| в том числе: (евр)                               | за 20 г. <sup>1</sup><br>за 20 г. <sup>2</sup>       |                        |  |   |                            |   |                  |                          |
| и т.д.   |  |                        |  |   |                            |   |                  |                          |
| Итого  | за 20 13 г. <sup>1</sup><br>за 20 12 г. <sup>2</sup> | 22 026<br>42 944       | 133 201<br>964 862   |   | ( 121 228 )<br>( 985 731 ) | ( 123 )<br>( 49 )                               | 33 876<br>22 026 |                          |

## 5.4. Просроченная кредиторская задолженность

| Наименование показателя | На 31.12<br>20 13 г. <sup>4</sup> | На 31 декабря<br>20 12 г. <sup>2</sup> | На 31 декабря<br>20 11 г. <sup>5</sup> |
|-------------------------|-----------------------------------|--|--|
| Всего                   | -                                 | -                                      | -                                      |
| в том числе:            |                                   |  |  |
| (евр)                   |                                   |  |  |
| (евр)                   |                                   |  |  |
| и т.д.                  |                                   |  |  |

## 6. Затраты на производство

| Наименование показателя                              | За 20 13 г. <sup>1</sup> | За 20 12 г. <sup>2</sup> |
|--|--------------------------|--------------------------|
| Материальные затраты                                 | 89 841                   | 88 200                   |
| Расходы на оплату труда                              | 210 723                  | 190 377                  |
| Отчисления на социальные нужды                       | 47 724                   | 45 738                   |
| Амортизация  | 10 610                   | 9 960                    |
| Прочие затраты                                       | 39 026                   | 36 075                   |
| Итого по элементам                                   | 397 924                  | 370 350                  |
| Изменение остатков (прирост [-], уменьшение [+]):    |                          |                          |
| незавершенного производства, готовой продукции и др. |                          |                          |
| Итого расходы по обычным видам деятельности          | 397 924                  | 370 350                  |

**7. Оценочные обязательства**

| Наименование показателя         | Остаток на начало года | Признано | Погашено  | Списано как избыточная сумма | Остаток на конец периода |
|---------------------------------|------------------------|----------|-----------|------------------------------|--------------------------|
| Оценочные обязательства - всего | 2610                   | 4 316    | ( 4 287 ) | ( - )                        | 2 639                    |
| в том числе: оплата отпусков    | 765                    | 1 558    | ( 723 )   | ( - )                        | 1 600                    |
| получены задатки по конкурсам   | 1845                   | 2 758    | ( 3 564 ) | ( - )                        | 1 039                    |
| и т.д.                          |                        |          |           |                              |                          |

**8. Обеспечения обязательств**

| Наименование показателя                                  | На 31 декабря 20 13 г. <sup>1</sup> | На 31 декабря 20 12 г. <sup>2</sup> | На 31 декабря 20 11 г. <sup>5</sup> |
|--|-------------------------------------|-------------------------------------|-------------------------------------|
| Полученные - всего                                       | -                                   | -                                   | -                                   |
| в том числе: (вид)                                       |                                     |                                     |                                     |
| и т.д.   |                                     |                                     |                                     |
| Выданные - всего   | 270                                 | -                                   | -                                   |
| в том числе: Обеспеч. Обязат-в как Управляющей компанией | 270                                 | -                                   | -                                   |
| и т.д.   |                                     |                                     |                                     |



9. Государственная помощь

| Наименование показателя            | За 20 13 г. <sup>1</sup> |                 | За 20 12 г. <sup>2</sup> |               |
|------------------------------------|--------------------------|-----------------|--------------------------|---------------|
|                                    | На начало года           | Получено за год | Возвращено за год        | На конец года |
| Получено бюджетных средств - всего |                          |                 |                          |               |
| в том числе:                       |                          |                 |                          |               |
| на текущие расходы                 |                          |                 |                          |               |
| на вложения во внеоборотные активы |                          |                 |                          |               |
| Бюджетные кредиты - всего          | 20 _____ г. <sup>1</sup> |                 | ( _____ )                |               |
|                                    | 20 _____ г. <sup>2</sup> |                 | ( _____ )                |               |
| в том числе:                       | 20 _____ г. <sup>1</sup> |                 | ( _____ )                |               |
| (наименование цели)                | 20 _____ г. <sup>2</sup> |                 | ( _____ )                |               |
| и т.д.                             |                          |                 |                          |               |

Примечания

1. Указывается отчетный год.
2. Указывается предшествующий год.
3. В случае переоценки в графе "Первоначальная стоимость" приводится текущая рыночная стоимость или текущая (восстановительная) стоимость.
4. Указывается отчетная дата отчетного периода.
5. Указывается год, предшествующий предшествующему.
6. Накопительная организация графы "Накопленная амортизация" и "Накопленная амортизация" именуется соответственно "Накопленный износ" и "Начисленный износ".
7. Накопленная корректировка определяется как разница между первоначальной и текущей рыночной стоимостью - по финансовым вложениям, по которым можно определить текущую рыночную стоимость; начисленная в течение срока обращения разница между первоначальной стоимостью и номинальной стоимостью - по долговым ценным бумагам, по которым не определяется текущая рыночная стоимость; величина резерва под обесценение финансовых вложений, созданного на предыдущую отчетную дату, - по финансовым вложениям, по которым не определяется текущая рыночная стоимость.
8. Данные расширяются за минусом дебиторской задолженности, поступившей и погашенной (списанной) в одном отчетном периоде.
9. Данные расширяются за минусом кредиторской задолженности, поступившей и погашенной (списанной) в одном отчетном периоде.



Генеральный директор  
Б.В. Морозов

Главный бухгалтер  
И.В. Романова