

**ООО «Институт независимых
социально-экономических исследований»
(ИНСЭИ)**

**Аудиторское заключение
о бухгалтерской (финансовой) отчетности
Санкт-Петербургского государственного
унитарного предприятия по обслуживанию
иностранных представительств
«Инпредсервис»
за 2016 год**



Общество с ограниченной ответственностью
«ИНСТИТУТ НЕЗАВИСИМЫХ
СОЦИАЛЬНО – ЭКОНОМИЧЕСКИХ ИССЛЕДОВАНИЙ»
Член саморегулируемой организации аудиторов –
«Российский Союз аудиторов» ОРНЗ 11603102703

ул. Ординарная, д. 5 оф. 2
Санкт – Петербург 197136
тел.: (812) 232-84-54
факс: (812) 498-13-44
e-mail: audit@insei.ru

Аудиторское заключение

Учредителям Санкт-Петербургского государственного унитарного предприятия по обслуживанию иностранных представительств «Инпредсервис»

Аудируемое лицо

Санкт-Петербургское государственное унитарное предприятие по обслуживанию иностранных представительств «Инпредсервис».

Основной государственный регистрационный номер (ОГРН) - 1037843059099.

Свидетельство о внесении записи в ЕГРЮЛ о юридическом лице, зарегистрированном до 1 июля 2002 года, серия 78 № 004029377 выдано Инспекцией МНС РФ по Центральному району Санкт-Петербурга 10.02.2003.

191187, Российская Федерация, г. Санкт-Петербург, наб. Кутузова, д.34.

Аудитор

Общество с ограниченной ответственностью «Институт независимых социально-экономических исследований» (ООО «ИНСЭИ») с местом нахождения: 197136, Российская Федерация, г. Санкт-Петербург, ул. Ординарная, д. 5, оф. 2.

ООО «ИНСЭИ» зарегистрировано распоряжением главы администрации Центрального района г. Санкт-Петербурга №627 от 4 октября 1990 г. Свидетельство о государственной регистрации ООО «ИНСЭИ» № 29 от 21 марта 1995 г. выдано администрацией Центрального района мэрии Санкт-Петербурга.

Свидетельство о внесении записи в Единый государственный реестр юридических лиц о юридическом лице, зарегистрированном до 1 июля 2002 года, за № 1027809226213 от 3 декабря 2002 г., выдано инспекцией Министерства Российской Федерации по налогам и сборам по Центральному району г. Санкт-Петербурга.

Член саморегулируемой организации аудиторов «Российский Союз аудиторов» (Ассоциация) (СРО РСА).

Основной регистрационный номер записи (ОРНЗ) в реестре аудиторов и аудиторских организаций – 11603102703.



Мы провели аудит прилагаемой бухгалтерской (финансовой) отчетности Санкт-Петербургского государственного унитарного предприятия по обслуживанию иностранных представительств «Инпредсервис» (в дальнейшем – Предприятие), состоящей из бухгалтерского баланса по состоянию на 31 декабря 2016 года, отчета о финансовых результатах, отчета об изменениях капитала и отчета о движении денежных средств за 2016 год, других приложений и пояснений к бухгалтерскому балансу и отчету о финансовых результатах (далее все отчеты вместе именуются «бухгалтерская (финансовая) отчетность»).

Ответственность Общества за бухгалтерскую (финансовую) отчетность

Руководство Общества несет ответственность за составление и достоверность указанной бухгалтерской (финансовой) отчетности в соответствии с установленными в Российской Федерации правилами составления бухгалтерской (финансовой) отчетности и за систему внутреннего контроля, необходимую для составления бухгалтерской (финансовой) отчетности, не содержащей существенных искажений вследствие недобросовестных действий или ошибок.

Ответственность аудитора

Наша ответственность заключается в выражении мнения о достоверности бухгалтерской (финансовой) отчетности на основе проведенного нами аудита. Мы проводили аудит в соответствии с федеральными стандартами аудиторской деятельности. Данные стандарты требуют соблюдения применимых этических норм, а также планирования и проведения аудита таким образом, чтобы получить достаточную уверенность в том, что бухгалтерская (финансовая) отчетность не содержит существенных искажений.

Аудит включал проведение аудиторских процедур, направленных на получение аудиторских доказательств, подтверждающих числовые показатели в бухгалтерской (финансовой) отчетности и раскрытие в ней информации. Выбор аудиторских процедур является предметом нашего суждения, которое основывается на оценке риска существенных искажений, допущенных вследствие недобросовестных действий или ошибок. В процессе оценки данного риска нами рассмотрена система внутреннего контроля, обеспечивающая составление и достоверность бухгалтерской (финансовой) отчетности с целью выбора соответствующих аудиторских процедур, но не с целью выражения мнения об эффективности системы внутреннего контроля.

Аудит также включал оценку надлежащего характера применяемой учетной политики и обоснованности оценочных показателей, полученных руководством Общества, а также оценку представления бухгалтерской (финансовой) отчетности в целом.

Мы полагаем, что полученные в ходе аудита аудиторские доказательства дают достаточные основания для выражения мнения о достоверности бухгалтерской (финансовой) отчетности.



Общество с ограниченной ответственностью
«ИНСТИТУТ НЕЗАВИСИМЫХ
СОЦИАЛЬНО – ЭКОНОМИЧЕСКИХ ИССЛЕДОВАНИЙ»
Член саморегулируемой организации аудиторов –
«Российский Союз аудиторов» ОРНЗ 11603102703

ул. Ординарная, д. 5 оф. 2
Санкт – Петербург 197136
тел.: (812) 232-84-54
факс: (812) 498-13-44
e-mail: audit@insei.ru

Мнение

По нашему мнению, бухгалтерская (финансовая) отчетность отражает достоверно во всех существенных отношениях финансовое положение Санкт-Петербургского государственного унитарного предприятия по обслуживанию иностранных представительств «Инпредсервис» по состоянию на 31 декабря 2016 года, результаты его финансово-хозяйственной деятельности и движение денежных средств за 2016 год в соответствии с правилами составления бухгалтерской (финансовой) отчетности, установленными в Российской Федерации.

Генеральный директор ООО «ИНСЭИ»

С. Н. Никитин

Заместитель директора департамента аудита
ООО «ИНСЭИ»

И. В. Кострова

Аудитор ООО «ИНСЭИ»

Н. Н. Абакумова

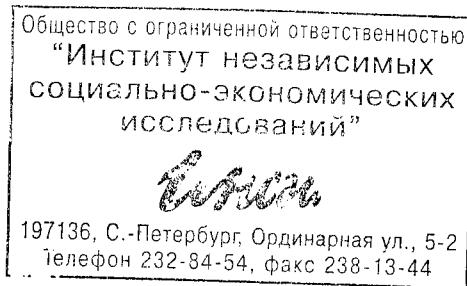
Аудитор ООО «ИНСЭИ»

Т. Н. Кривченя



Кривченя

«24» марта 2017 г.



Приложение № 1
 к Приказу Министерства финансов
 Российской Федерации
 от 02.07.2010 № 66н
 (в ред. Приказов Минфина России
 от 05.10.2011 № 124н,
 от 06.04.2015 № 57н)

Бухгалтерский баланс
 на 31 декабря 20 16 г.

Организация ГУП "Инпредсервис" по ОКПО
 Идентификационный номер налогоплательщика _____ ИНН
 Вид экономической _____ по
 деятельности _____ ОКВЭД
 Организационно-правовая форма/форма собственности государственное
унитарное предприятие по ОКОПФ/ОКФС
 Единица измерения: тыс. руб. (млн. руб.) _____ по ОКЕИ
 Местонахождение (адрес) 191187, Санкт-Петербург, наб. Кутузова, д. 34

Дата (число, месяц, год) _____
 Форма по ОКУД _____
 по ОКПО _____
 ИНН _____
 по _____
 ОКВЭД _____
 по ОКОПФ/ОКФС _____
 по ОКЕИ _____

Коды	
0710001	
03987550	
7830000909	
70.20	
42	13
384	

Пояснения ¹	Наименование показателя ²	Код	На 31 декабря 20 16 г. ³	На 31 декабря 20 15 г. ⁴	На 31 декабря 20 14 г. ⁵
	АКТИВ				
	I. ВНЕОБОРОТНЫЕ АКТИВЫ				
	Нематериальные активы	1110	191	163	64
	Результаты исследований и разработок	1120			
	Нематериальные поисковые активы	1130			
	Материальные поисковые активы	1140			
	Основные средства	1150	225119	220131	224569
	Доходные вложения в материальные ценности	1160			
	Финансовые вложения	1170	1	1	1
	Отложенные налоговые активы	1180	2869	1082	842
	Прочие внеоборотные активы	1190	7564	3475	6177
	Итого по разделу I	1100	235744	224852	231653
	II. ОБОРОТНЫЕ АКТИВЫ				
	Запасы	1210	15255	10017	10276
	Налог на добавленную стоимость по приобретенным ценностям	1220	397	200	758
	Дебиторская задолженность	1230	71302	92255	32109
	Финансовые вложения (за исключением денежных эквивалентов)	1240			
	Денежные средства и денежные эквиваленты	1250	810373	747917	444562
	Прочие оборотные активы	1260		206	
	Итого по разделу II	1200	897327	850595	487705
	БАЛАНС	1600	1133071	1075447	719358

Пояснения ¹	Наименование показателя ²	Код	На 31 декабря 20 16 г. ³	На 31 декабря 20 15 г. ⁴	На 31 декабря 20 14 г. ⁵
	ПАССИВ				
	III. КАПИТАЛ И РЕЗЕРВЫ⁶				
	Уставный капитал (складочный капитал, уставный фонд, вклады товарищей)	1310	77226	77226	77226
	Собственные акции, выкупленные у акционеров	1320	() ⁷	()	()
	Переоценка внеоборотных активов	1340			
	Добавочный капитал (без переоценки)	1350	102321	102321	102321
	Резервный капитал	1360	7722	7722	6162
	Нераспределенная прибыль (непокрытый убыток)	1370	780349	765222	482907
	Итого по разделу III	1300	967618	952491	668616
	IV. ДОЛГОСРОЧНЫЕ ОБЯЗАТЕЛЬСТВА				
	Заемные средства	1410			
	Отложенные налоговые обязательства	1420	1416	1384	1506
	Оценочные обязательства	1430			
	Прочие обязательства	1450			
	Итого по разделу IV	1400	1416	1384	1506
	V. КРАТКОСРОЧНЫЕ ОБЯЗАТЕЛЬСТВА				
	Заемные средства	1510			
	Кредиторская задолженность	1520	151377	117851	46692
	Доходы будущих периодов	1530			
	Оценочные обязательства	1540	12636	3721	2544
	Прочие обязательства	1550	24		
	Итого по разделу V	1500	164037	121572	49236
	БАЛАНС	1700	1133071	1075447	719358

Руководитель _____

" 01 " _____

(подпись)

20 17



Примечания

1. Указывается номер соответствующего пояснения к бухгалтерскому балансу и отчету о финансовых результатах.
2. В соответствии с Положением по бухгалтерскому учету "Валютная отчетность организации" ПБУ 4/99, утвержденным Приказом Министерства финансов Российской Федерации от 18.08.1999 № 106н (по заключению Министерства юстиции Российской Федерации № 6417-ПК от 6 августа 1999 г. указанным Приказ в государственной регистрации не нуждается), показатели об отдельных активах, обязательствах могут приводиться общей суммой с раскрытием в пояснениях к бухгалтерскому балансу, если каждый из этих показателей в отдельности несущественен для оценки заинтересованными пользователями финансового положения организации или финансовых результатов ее деятельности.
3. Указывается отчетная дата отчетного периода.
4. Указывается предыдущий год.
5. Указывается год, предшествующий предыдущему.
6. Некоммерческая организация именует указанный раздел "Целевое финансирование". Вместо показателей "Уставный капитал (складочный капитал, уставный фонд, вклады товарищей)", "Собственные акции, выкупленные у акционеров", "Добавочный капитал", "Резервный капитал" и "Нераспределенная прибыль (непокрытый убыток)" некоммерческая организация включает показатели "Паевой фонд", "Целевой капитал", "Целевые средства", "Фонд недвижимого и особо ценного движимого имущества", "Резервный и иные целевые фонды" (в зависимости от формы некоммерческой организации и источников формирования имущества).
7. Здесь и в других формах отчетов вычитаемый или отрицательный показатель показывается в круглых скобках.

Общество с ограниченной ответственностью
**"Институт независимых
 социально-экономических
 исследований"**

 197136, С.-Петербург, Ординарная ул., 5-2
 Телефон 232-84-54, факс 236-13-44

(в ред. Приказа Минфина России
от 06.04.2015 № 57н)

Отчет о финансовых результатах

за _____ год 20 16 г.

Организация **ГУП "Инпредсервис"**

Идентификационный номер налогоплательщика _____

Вид экономической
деятельности _____Организационно-правовая форма/форма собственности государственноеунитарное предприятие

Единица измерения: тыс. руб. (млн. руб.)

Форма по ОКУД

Дата (число, месяц, год)

по ОКПО

ИНН

по

ОКВЭД

по ОКОПФ/ОКФС

по ОКЕИ

Коды

0710002

03987550

7830000909

70.20

42

13

384

Пояснения ¹	Наименование показателя ²	Код	За _____ год 20 16 г. ³	За _____ год 20 15 г. ⁴
	Выручка ⁵	2110	825813	728711
	Себестоимость продаж	2120	(362155)	(316577)
	Валовая прибыль (убыток)	2100	463658	412134
	Коммерческие расходы	2210	()	()
	Управленческие расходы	2220	(171923)	(141937)
	Прибыль (убыток) от продаж	2200	291735	270197
	Доходы от участия в других организациях	2310		
	Проценты к получению	2320	8870	30742
	Проценты к уплате	2330	()	()
	Прочие доходы	2340	225919	436472
	Прочие расходы	2350	(403953)	(330909)
	Прибыль (убыток) до налогообложения	2300	122571	406502
	Текущий налог на прибыль	2410	(28349)	(83249)
	в т.ч. постоянные налоговые обязательства (активы)	2421	(2079)	(1551)
	Изменение отложенных налоговых обязательств	2430	(29)	147
	Изменение отложенных налоговых активов	2450	1784	250
	Прочее	2460	1	(245)
	Чистая прибыль (убыток)	2400	95978	323405

Общество с ограниченной ответственностью
"Институт независимых
социально-экономических
исследований"197136, С.-Петербург, Ординарная ул., 5-2
Телефон 232-84-54, факс 238-13-44

✗

Пояснения ¹	Наименование показателя ²	Код	За _____ 20 16 г. ³	За _____ 20 15 г. ⁴
	Результат от переоценки внеоборотных активов, не включаемый в чистую прибыль (убыток) периода	2510		
	Результат от прочих операций, не включаемый в чистую прибыль (убыток) периода	2520		
	Совокупный финансовый результат периода ⁶	2500	95978	323405
	Справочно Базовая прибыль (убыток) на акцию	2900		
	Разводненная прибыль (убыток) на акцию	2910		

Руководитель _____

Миронов Б.В.

(подпись)

(подпись)

" 03 " 20 17



Примечания

1. Указывается номер соответствующего пояснения к бухгалтерскому балансу и отчету о финансовых результатах.
2. В соответствии с Положением по бухгалтерскому учету "Бухгалтерская отчетность организации" ПБУ 4/99, утвержденным Приказом Министерства финансов Российской Федерации от 6 июля 1999 г. № 43н (по заключению Министерства юстиции Российской Федерации № 6417-ПК от 6 августа 1999 г. указанный Приказ в государственной регистрации не нуждается), показатели об отдельных доходах и расходах могут приводиться в отчете о финансовых результатах общей суммой с раскрытием в пояснениях к отчету о финансовых результатах, если каждый из этих показателей в отдельности несущественен для оценки заинтересованными пользователями финансового положения организации или финансовых результатов ее деятельности.
3. Указывается отчетный период.
4. Указывается период предыдущего года, аналогичный отчетному периоду.
5. Выручка отражается за минусом налога на добавленную стоимость, акцизов.
6. Совокупный финансовый результат периода определяется как сумма строк "Чистая прибыль (убыток)", "Результат от переоценки внеоборотных активов, не включаемый в чистую прибыль (убыток) периода" и "Результат от прочих операций, не включаемый в чистую прибыль (убыток) отчетного периода".

Общество с ограниченной ответственностью
**"Институт независимых
 социально-экономических
 исследований"**

 197136, С.-Петербург, Ординарная ул., 5-2
 телефон 232-84-54, факс 238-13-44

Приложение № 2
к Приказу Министерства финансов
Российской Федерации
от 02.07.2010 № 66н
(в ред. Приказов Минфина России
от 05.10.2011 № 124н,
от 06.04.2015 № 57н)

Отчет об изменениях капитала за 20 16 г.

Коды	
0710003	
03987550	
7830000909	
70.20	
42	13
384	

Организация ГУП "Инпредсервис" Форма по ОКУД _____
 Идентификационный номер налогоплательщика _____ Дата (число, месяц, год) _____
 Вид экономической деятельности _____ ИНН _____ по ОКПО _____
 Организационно-правовая форма/форма собственности государственное по ОКВЭД _____
 унитарное предприятие _____ по ОКОПФ/ОКФС _____
 Единица измерения: тыс. руб. (млн. руб.) _____ по ОКЕИ _____

Общество с ограниченной ответственностью
"Институт независимых
социально-экономических
исследований"
ИНСИ
197136, С.-Петербург, Ординарная ул., 5-2
Телефон 232-84-54, Факс 238-13-44

1. Движение капитала

Наименование показателя	Код	Уставный капитал	Собственные акции, выкупленные у акционеров	Добавочный капитал	Резервный капитал	Нераспределенная прибыль (непокрытый убыток)	Итого
Величина капитала на 31 декабря 20 14 г. ¹	3100	77226	()	102321	6162	482907	668616
За 20 15 г. ²							
Увеличение капитала - всего:	3210					323405	323405
в том числе:							
чистая прибыль	3211	x	x	x	x	323405	323405
пероценка имущества	3212	x	x		x		
доходы, относящиеся непосредственно на увеличение капитала	3213	x	x		x		
дополнительный выпуск акций	3214				x	x	x
увеличение номинальной стоимости акций	3215				x		x
реорганизация юридического лица	3216						

Форма 0710023 с. 2

Наименование показателя	Код	Уставный капитал	Собственные акции, выкупленные у акционеров	Добавочный капитал	Резервный капитал	Нераспределенная прибыль (непокрытый убыток)	Итого
Уменьшение капитала - всего:	3220	()	()	()	()	(41090)	(41090)
в том числе:							
убыток	3221	x	x		x	()	()
переоценка имущества	3222	x	x		x	()	()
расходы, относящиеся непосредственно на уменьшение капитала	3223						
уменьшение номинальной стоимости акций	3224	x	x		x	(41090)	(41090)
уменьшение количества акций	3225	()	()		x	()	()
реорганизация юридического лица	3226						
дивиденды	3227	x	x		x	()	()
Изменение добавочного капитала	3230	x	x				x
Изменение резервного капитала	3240	x	x		1560		x
Величина капитала на 31 декабря 20 15 г. ²	3200	77226	()	102321	7722	765222	952491
За 20 16 г. ³							
Увеличение капитала - всего:	3310					95978	95978
в том числе:							
чистая прибыль	3311	x	x		x	95978	95978
переоценка имущества	3312	x	x		x		
доходы, относящиеся непосредственно на увеличение капитала	3313						
дополнительный выпуск акций	3314	x	x		x	x	
увеличение номинальной стоимости акций	3315				x		x
реорганизация юридического лица	3316						
Уменьшение капитала - всего:	3320	()	()	()	()	(80851)	(80851)
в том числе:							
убыток	3321	x	x		x	()	()
переоценка имущества	3322	x	x		x	()	()
расходы, относящиеся непосредственно на уменьшение капитала	3323						
уменьшение номинальной стоимости акций	3324	x	x		x	(80851)	(80851)
уменьшение количества акций	3325	()	()		x	()	()
реорганизация юридического лица	3326						
дивиденды	3327	x	x		x	()	()
Изменение добавочного капитала	3330	x	x				x
Изменение резервного капитала	3340	x	x				x
Величина капитала на 31 декабря 20 16 г. ³	3300	77226	()	102321	7722	780349	967618


Общество с ограниченной ответственностью
 "ИНСТИТУТ НЕЗАВИСИМЫХ
 СОЦИАЛЬНО-ЭКОНОМИЧЕСКИХ
 ИССЛЕДОВАНИЙ"
 97136, С.-Петербург, Ординарная ул. 5/2
 Телефон 232-64-54, Факс 232-73-44

В.А.Иванов

Форма 0710023 с. 3

2. Корректировки в связи с изменением учетной политики и исправлением ошибок

Наименование показателя	Код	На 31 декабря 20 14 г. ¹	Изменения капитала за 20 15 г. ² за счет чистой прибыли (убытка)		На 31 декабря 20 16 г. ²
Капитал - всего					
до корректировок	3400				
корректировка в связи с:					
изменением учетной политики	3410				
исправлением ошибок	3420				
после корректировок	3500				
в том числе:					
нераспределенная прибыль (непокрытый убыток):					
до корректировок	3401				
корректировка в связи с:					
изменением учетной политики	3411				
исправлением ошибок	3421				
после корректировок	3501				
Другие статьи капитала, по которым осуществлены корректировки:					
(по статьям)					
до корректировок	3402				
корректировка в связи с:					
изменением учетной политики	3412				
исправлением ошибок	3422				
после корректировок	3502				

Общество с ограниченной ответственностью
**“Институт независимых
 социально-экономических
 исследований”**

 197136, С.-Петербург, Одинарная ул., 5-2
 телефон: 232-64-54, факс: 236-13-44

Форма 0710023 с. 4

3. Чистые активы

Наименование показателя	Код	На 31 декабря 20 16 г. ³	На 31 декабря 20 15 г. ²	На 31 декабря 20 14 г. ¹
Чистые активы	3600	967618	952491	668616

Руководитель Морозов Е.В.
(подпись)

" 01. 03 20 17



Примечания

1. Указывается год, предшествующий отчетному.
2. Указывается предыдущий год.
3. Указывается отчетный год.


Общество с ограниченной ответственностью
**“Институт независимых
 социально-экономических
 исследований”**
Е.В. Морозов
 197136, С.-Петербург, Ординарная ул., 5-2
 Телефон 232-84-54, Факс 238-13-44

(в ред. Приказов Минфина России
от 05.10.2011 № 124н,
от 06.04.2015 № 57н)Отчет о движении денежных средств
за _____ год 20 16 г.

Организация ГУП "Инпредсервис" по ОКПО
Идентификационный номер налогоплательщика _____ ИНН
Вид экономической деятельности _____ по ОКВЭД
Организационно-правовая форма/форма собственности государственное
унитарное предприятие по ОКОПФ/ОКФС
Единица измерения: тыс. руб./млн. руб. (ненужное зачеркнуть) по ОКЕИ

Коды	
0710004	
03987550	
7830000909	
70.20	
42	13
384	

Наименование показателя	Код	За _____ год 20 16 г. ¹	За _____ год 20 15 г. ²
Денежные потоки от текущих операций			
Поступления - всего	4110	864612	790954
в том числе:			
от продажи продукции, товаров, работ и услуг	4111	37535	42209
арендных платежей, лицензионных платежей, роялти, комиссионных и иных аналогичных платежей	4112	824774	745036
от перепродажи финансовых вложений	4113		
прочие поступления	4119	2303	3709
Платежи - всего	4120	(647921)	(607622)
в том числе:			
поставщикам (подрядчикам) за сырье, материалы, работы, услуги	4121	(288166)	(167446)
в связи с оплатой труда работников	4122	(274599)	(246792)
процентов по долговым обязательствам	4123	()	()
налога на прибыль организаций	4124	(31447)	(127485)
прочие платежи	4129	(53709)	(65899)
Сальдо денежных потоков от текущих операций	4100	216691	183332

Общество с ограниченной ответственностью
"Институт независимых
социально-экономических
исследований"

197136, С.-Петербург, Ординарная ул., 5-2
телефон 232-84-54, факс 236-13-44


Наименование показателя	Код	За _____ год 20 16 г. ¹	За _____ год 20 17 г. ²
Денежные потоки от инвестиционных операций			
Поступления - всего	4210	20275	19895
в том числе:			
от продажи внеоборотных активов (кроме финансовых вложений)	4211	433	60
от продажи акций других организаций (долей участия)	4212		
от возврата предоставленных займов, от продажи долговых ценных бумаг (прав требования денежных средств к другим лицам)	4213		
дивидендов, процентов по долговым финансовым вложениям и аналогичных поступлений от долевого участия в других организациях	4214		
прочие поступления	4219	19842	19835
Платежи - всего	4220	(15716)	(8616)
в том числе:			
в связи с приобретением, созданием, модернизацией, реконструкцией и подготовкой к использованию внеоборотных активов	4221	(15716)	(8616)
в связи с приобретением акций других организаций (долей участия)	4222	()	()
в связи с приобретением долговых ценных бумаг (прав требования денежных средств к другим лицам), предоставление займов другим лицам	4223	()	()
процентов по долговым обязательствам, включаемым в стоимость инвестиционного актива	4224	()	()
прочие платежи	4229	()	()
Сальдо денежных потоков от инвестиционных операций	4200	4559	11279
Денежные потоки от финансовых операций			
Поступления - всего	4310		
в том числе:			
получение кредитов и займов	4311		
денежных вкладов собственников (участников)	4312		
от выпуска акций, увеличения долей участия	4313		
от выпуска облигаций, векселей и других долговых ценных бумаг и др.	4314		
прочие поступления	4319		

Общество с ограниченной ответственностью
 "Институт независимых
 социально-экономических
 исследований"

197136, С.-Петербург, Ординарная ул., 5-2
 телефон 232-84-54, факс 238-13-44

Наименование показателя	Код	За <u> </u> год 20 <u>16</u> г. ¹	За <u> </u> год 20 <u>15</u> г. ²
Платежи - всего	4320	()	()
в том числе:			
собственникам (участникам) в связи с выкупом у них акций (долей участия) организации или их выходом из состава участников	4321	()	()
на уплату дивидендов и иных платежей по распределению прибыли в пользу собственников (участников)	4322	()	()
в связи с погашением (выкупом) векселей и других долговых ценных бумаг, возврат кредитов и займов	4323	()	()
прочие платежи	4329	()	()
Сальдо денежных потоков от финансовых операций	4300		
Сальдо денежных потоков за отчетный период	4400	221250	194611
Остаток денежных средств и денежных эквивалентов на начало отчетного периода	4450	747917	444562
Остаток денежных средств и денежных эквивалентов на конец отчетного периода	4500	810373	747917
Величина влияния изменений курса иностранной валюты по отношению к рублю	4490	(158794)	108744

Руководитель



(подпись)

" 01 " 03 20 17 г.



Примечания

1. Указывается отчетный период.
2. Указывается период предыдущего года, аналогичный отчетному периоду.

Общество с ограниченной ответственностью
"Институт независимых
социально-экономических
исследований"



197136, С.-Петербург, Ординарная ул., 5-2
телефон 232-84-54, факс 238-13-44

Приложение № 3
к Приказу Министерства финансов
Российской Федерации
от 02.07.2010 № 66н
(в ред. Приказа Минфина РФ
от 05.10.2011 № 124н)

Государственное унитарное предприятие "Инпресервис"

ИНН 7830000909 /784101001

Приложение к бухгалтерскому балансу за 2016 г.

1. Нематериальные активы и расходы на научно-исследовательские, опытно-конструкторские и технологические работы (НИОКР) 1.1. Наличие и движение нематериальных активов

0710005 с. 1

Наименование показателя	Период	На начало года		Изменения за период				На конец периода			
		первоначальная стоимость ³	накопленная амортизация и убытки от обесценения	поступило	выбыло	начислено амортизации	убыток от обесценения	первоначальная стоимость ³	накопленная амортизация	первоначальная стоимость ³	накопленная амортизация и убытки от обесценения
Нематериальные активы - всего	за 20 16 г. ¹	298	(135)	89	(-)	(61)	-	-	-	387	(196)
	за 20 15 г. ²	132	(68)	166	(-)	(67)	-	-	-	298	(135)
в том числе:	за 20 16 г. ¹	67	(24)	-	(-)	(7)	-	-	-	67	(31)
	за 20 15 г. ²	67	(16)	-	(-)	(8)	-	-	-	67	(24)
товарный знак	за 20 16 г. ¹	211	(97)	-	(-)	(42)	-	-	-	211	(139)
	за 20 14 г. ²	53	(49)	158	(-)	(48)	-	-	-	211	(97)
сайт	за 20 16 г. ¹	20	(14)	89	(-)	(12)	-	-	-	109	(26)
	за 20 15 г. ²	12	(3)	8	(-)	(11)	-	-	-	20	(14)

1.2. Первоначальная стоимость нематериальных активов, созданных самой организацией

Наименование показателя	На 31 декабря 20 16 г. ⁴		На 31 декабря 20 15 г. ²		На 31 декабря 20 14 г. ⁵	
	на	к	на	к	на	к
Всего			-		-	
в том числе:						
(вид нематериальных активов)						
(вид нематериальных активов)						
и т.д.						

Общество с ограниченной ответственностью
"Институт независимых
социально-экономических
исследований"

Евдоким


197136, С.-Петербург, Ординарная ул., 5-2
телефон 232-84-54, факс 238-13-44

1.3. Нематериальные активы с полностью погашенной стоимостью

Наименование показателя	На 31 декабря 20 16 г. ⁴		На 31 декабря 20 15 г. ²		На 31 декабря 20 14 г. ⁵	
	первоначальная стоимость	часть стоимости, списанной на расходы	первоначальная стоимость	часть стоимости, списанной на расходы	первоначальная стоимость	часть стоимости, списанной на расходы
Всего	20		-		-	
в том числе:						
(исключительные права на произведение)	20					
(вид нематериальных активов)						
И Т.Д.						

1.4. Наличие и движение результатов НИОКР


Наименование показателя	Период	На начало года		поступило	Изменения за период		На конец периода	
		первоначальная стоимость	часть стоимости, списанной на расходы		первоначальная стоимость	выбыло	часть стоимости, списанной на расходы за период	первоначальная стоимость
НИОКР - всего	за 20 16 г. ¹	-	(-)	-	(-)	-	(-)	(-)
	за 20 15 г. ²	-	(-)	-	(-)	-	(-)	(-)
в том числе:	за 20 г. ¹	-	(-)		(-)		(-)	(-)
	за 20 г. ²				(-)		(-)	(-)
(объект, группа объектов)	за 20 г. ¹				(-)		(-)	(-)
	за 20 г. ²				(-)		(-)	(-)
И Т.Д.								

Общество с ограниченной ответственностью
 "Институт независимых
 социально-экономических
 исследований"

 97136, С.-Петербург, Ординарная ул., 5-2
 Телефон 232-84-54, факс 238-13-44

0710005 с. 3
1.5. Незаконченные и неоформленные НИОКР и незаконченные операции по приобретению нематериальных активов

Наименование показателя	Период	На начало года	Изменения за период		На конец периода
			затраты за период	списано затрат как не давших положительного результата	
			принято к учету в качестве нематериальных активов или НИОКР		
Затраты по незаконченным исследованиям и разработкам - всего	за 20 16 г. ¹	-	(-)	(-)	-
	за 20 15 г. ²	-	(-)	(-)	-
в том числе:	за 20 г. ¹	-	(-)	(-)	-
	за 20 г. ²	-	(-)	(-)	-
вид	за 20 г. ¹	-	(-)	(-)	-
вид	за 20 г. ²	-	(-)	(-)	-
И т.д.	за 20 г. ¹	-	(-)	(-)	-
И т.д.	за 20 г. ²	-	(-)	(-)	-
незаконченные операции по приобретению нематериальных активов - всего	за 20 16 г. ¹	-	(-)	(-)	-
	за 20 15 г. ²	-	(-)	(-)	-
в том числе:	за 20 16 г. ¹	-	(-)	(-)	-
	за 20 15 г. ²	-	(-)	(-)	-
вид	за 20 16 г. ¹	-	(-)	(-)	-
вид	за 20 15 г. ²	-	(-)	(-)	-
И т.д.	за 20 16 г. ¹	-	(-)	(-)	-
И т.д.	за 20 15 г. ²	-	(-)	(-)	-

Общество с ограниченной ответственностью
 "Институт независимых
 социально-экономических
 исследований"



197136, С.-Петербург, Ординарная ул., 5-2
 Телефон 232-84-54, факс 238-13-44

2. Основные средства

2.1. Наличие и движение основных средств

Наименование показателя	Период	На начало года		Изменения за период					На конец периода		
		первоначальная стоимость ³	накопленная амортизация ⁶	поступило	выбыло объектов		начислено амортизации ⁶	переоценка		первоначальная стоимость ³	накопленная амортизация ⁶
					первоначальная стоимость ³	накопленная амортизация		первоначальная стоимость	накопленная амортизация		
Основные средства (без учета доходных вложений в материальные ценности)	за 20 16 г. ¹	379 976	(159 845)	16 627	(1 729)	1 663	(11 573)			394 874	(169 755)
	за 20 15 г. ²	374 138	(149 569)	8 450	(2 612)	1 826	(12 102)			379 976	(159 845)
в том числе:	за 20 16 г. ¹	277 787	(89 492)	952	(66)		(2 307)			278 673	(91799)
	за 20 15 г. ²	277 602	(87 188)	185	()		(2 304)			277 787	(89492)
здания	за 20 16 г. ¹	12 527	(1400)	707	()		(691)			13 234	(2091)
сооружения, передаточные устр.	за 20 15 г. ²	13 308	(831)	91	(872)	93	(662)			12 527	(1400)
— машины и оборуд.	за 20 16 г. ¹	39 699	(35 074)	3 635	(565)	565	(5 404)			42 769	(39913)
	за 20 15 г. ²	34 008	(29 926)	6 269	(578)	578	(5 726)			39 699	(35074)
— транспортн. Средства	за 20 16 г. ¹	22 198	(20 054)	8 266	(826)	826	(2 054)			29 638	(21282)
	за 20 15 г. ²	22 918	(18 622)		(720)	720	(2 152)			22 198	(20054)
производственный и хоз. инвентарь	за 20 16 г. ²	25 299	(13 619)	3 067	272	272	(1 037)			28 094	(14384)
	за 20 15 г. ¹	23 836	(12 876)	1 905	442	435	(1 178)			25 299	(13619)
прочие	за 20 16 г. ¹	2 466	(206)		()		(80)			2 466	(286)
	за 20 15 г. ²	2 466	(126)		()		(80)			2 466	(206)


Общество с ограниченной ответственностью
 «ИНСТИТУТ НЕЗАВИСИМЫХ
 СОЦИАЛЬНО-ЭКОНОМИЧЕСКИХ
 ИССЛЕДОВАНИЙ»
 197136, С.-Петербург, Ординарная ул., 5-2
 телефон 232-84-54, факс 238-13-44

2.2. Незавершенные капитальные вложения

Наименование показателя	Период	На начало года	Изменения за период		На конец периода	
			затраты за период	списано		принято к учету в качестве основных средств или
Незавершенное строительство и незаконченные операции по приобретению, модернизации и т.п. основных средств - всего	за 20 16 г. ¹	3 475	24 127	(3 410)	(16 628)	7 564
	за 20 15 г. ²	6 177	7 514	(1 766)	(8 450)	3 475
в том числе:	за 20 16 г. ¹	3 475	24 127	(3 410)	(16 628)	7 564
	за 20 15 г. ²	6 177	7 514	(1 766)	(8 450)	3 475
приобретение осн. средств, достройка	за 20 16 г. ¹	-	-	(-)	(-)	-
поступление недвижимого им-ва по	за 20 15 г. ²	-	-	(-)	(-)	-
Распоряжению КУГИ						
и т.д.						


2.3. Изменение стоимости основных средств в результате достройки, дооборудования, реконструкции и частичной ликвидации

Наименование показателя	За 20 16 г. ¹	За 20 15 г. ²
Увеличение стоимости объектов основных средств в результате достройки, дооборудования, реконструкции - всего	886	185
в том числе:		
жилищный фонд	491	136
нежилой фонд	395	49
и т.д.		
Уменьшение стоимости объектов основных средств в результате частичной ликвидации - всего:		
в том числе:		
(объект основных средств)	()	()
(объект основных средств)	()	()
и т.д.		

Общество с ограниченной ответственностью
**“Институт независимых
 социально-экономических
 исследований”**

 197136, С.-Петербург, Ординарная ул., 5-2
 телефон 232-84-54, факс 238-13-44

2.4. Иное использование основных средств


Наименование показателя	На 31 декабря 20 16 г. ⁴	На 31 декабря 20 15 г. ²	На 31 декабря 20 14
Переданные в аренду основные средства, числящиеся на балансе	250 097	214 490	222 763
средства, числящиеся за балансом			
Полученные в аренду основные средства, числящиеся на балансе	-	-	-
средства, числящиеся за балансом			
Объекты недвижимости, принятые в эксплуатацию и фактически используемые, находящиеся в процессе государственной регистрации	-	-	-
переведенные на консервацию	-	-	-
Иное использование основных средств (залог и др.)			

Общество с ограниченной ответственностью
 "Институт независимых
 социально-экономических
 исследований"

 197136, С.-Петербург, Ординарная ул., 5-2
 Телефон 232-84-54, факс 238-13-44

3. Финансовые вложения

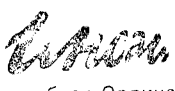
3.1. Наличие и движение финансовых вложений

Наименование показателя	Период	На начало года		поступило	Изменения за период				На конец периода	
		первоначальная стоимость	накопленная корректировка ⁷		выбыло первоначальная стоимость	накопленная корректировка ⁷	начисление процентов доведение первоначальной стоимости до номинальной)	текущей рыночной стоимости (убытков от обесценения)	первоначальная стоимость	накопленная корректировка ⁷
Долгосрочные - всего	за 20 16 г. ¹	1	-	-	-	-	-	-	1	-
	за 20 15 г. ²	1	-	-	-	-	-	-	1	-
	за 20 16 г. ¹	1	-	-	-	-	-	-	1	-
	за 20 15 г. ²	1	-	-	-	-	-	-	1	-
И т.д.										
Краткосрочные - всего	за 20 16 г. ¹	-	-	-	-	-	-	-	-	-
	за 20 15 г. ²	-	-	-	-	-	-	-	-	-
	за 20 16 г. ¹	-	-	-	-	-	-	-	-	-
	за 20 15 г. ²	-	-	-	-	-	-	-	-	-
И т.д.										
Финансовых вложений - ИТОГО	за 20 16 г. ¹	1	-	-	-	-	-	-	1	-
	за 20 15 г. ²	1	-	-	-	-	-	-	1	-

Общество с ограниченной ответственностью
 "Институт независимых социально-экономических исследований"

 197136, С.-Петербург, Ординарная ул., 5-2
 Телефон 232-84-54, факс 238-13-44

3.2. Иное использование финансовых вложений

Наименование показателя	На 31 декабря 20 16 г. ⁴		На 31 декабря 20 15 г. ²		На 31 декабря 20 14 г. ⁵	
	себестоимость	величина резерва под снижение стоимости	себестоимость	величина резерва под снижение стоимости	себестоимость	величина резерва под снижение стоимости
Финансовые вложения, находящиеся в залоге, - всего	-	-	-	-	-	-
в том числе: (группы, виды)						
И т.д.						
Финансовые вложения, переданные третьим лицам (кроме продажи), - всего	-	-	-	-	-	-
в том числе: (группы, виды)						
И т.д.						
Иное использование финансовых вложений						

Общество с ограниченной ответственностью
“Институт независимых социально-экономических исследований”

 197136, С.-Петербург, Ординарная ул., 5-2
 Телефон 232-84-54, факс 238-13-44

4. Запасы

4.1. Наличие и движение запасов

Наименование показателя	Период	На начало года				Изменения за период				На конец периода	
		себестоимость	величина резерва под снижение стоимости	поступления и затраты	выбыло	убытков от снижения стоимости	оборот запасов между их группами (видами)	себестоимость	величина резерва под снижение стоимости		
										себестоимость	резерв под снижение стоимости
Запасы - всего	за 20 16 г. ¹	10 017	()	44 838	(39 600)		X	15 255	()		
	за 20 15 г. ²	10 276	()	33 689	(33 948)		X	10 017	()		
в том числе:	за 20 16 г. ¹	3 181	()	9 226	(8 780)		-	3 627	()		
расходы буд. периода	за 20 15 г. ²	3 639	()	6 118	(6 576)		-	3 181	()		
	за 20 16 г. ¹	6 836	()	35 612	(30 820)		1 040	11 628	()		
материалы, товары	за 20 15 г. ²	6 637	()	27 571	(27 372)		1 635	6 836	()		
И т.д.											

4.2. Запасы в залоге

Наименование показателя	На 31.12 20 16 г. ⁴	На 31 декабря 20 15 г. ²	На 31 декабря 20 14 г. ⁵
Запасы, не оплаченные на отчетную дату, - всего	502	530	714
в том числе:			
материалы	502	530	714
и т.д.			
Запасы, находящиеся в залоге по договору, - всего	-	-	-
в том числе:			
(группа, вид)	-	-	-
и т.д.			

Общество с ограниченной ответственностью
 "Институт независимых
 социально-экономических
 исследований"
И.И.И.
 197136, С.-Петербург, Ординарная ул., 5-2
 Телефон 232-84-54, факс 238-13-44

5. Дебиторская и кредиторская задолженность

5.1. Наличие и движение дебиторской задолженности

Наименование показателя	Период	На начало года		Изменения за период						На конец периода			
		учтенная по условиям договора	величина резерва по сомнительным долгам	выбыло	в результате хозяйственных операций (сумма долга по сделке операции)	проценты, штрафы	погашение	списание на финансовый результат	списано за счет суммы резерва	создание резерва	восстановление резерва	учтенная по условиям договора	величина резерва по сомнительным долгам
Долгосрочная дебиторская задолженность - всего	за 20 16 г. ¹	197	(-)	(-)	(-)	(72)	-	-	125	(-)	(-)		
	за 20 15 г. ²	424	(227)	(-)	(-)	(-)	227	(-)	197	(-)	(-)		
В том числе: (вид)	за 20 г. ¹		()	()	()	()					()		
	за 20 г. ²		()	()	()	()					()		
	за 20 г. ¹		()	()	()	()					()		
	за 20 г. ²		()	()	()	()					()		
И Т.Д.													
Краткосрочная дебиторская задолженность - всего	за 20 16 г. ¹	164 929	(72 871)	(801 944)	782 587	1 839	(1 195)	-	52 783	50 615	146 216	(75 039)	
	за 20 15 г. ²	36 313	(4 401)	(820 024)	951 330	-	(-)	2 690	72 501	1 341	164 929	(72 871)	
В том числе: (вид)	за 20 г. ¹		()	()			()					()	
	за 20 г. ²		()	()			()					()	
	за 20 г. ¹		()	()			()					()	
	за 20 г. ²		()	()			()					()	
И Т.Д.													
Итого	за 20 16 г. ¹	165 126	(72 871)	(801 944)	782 587	1 839	(1 267)	-	52 783	50 615	146 341	(75 039)	
	за 20 15 г. ²	36 737	(4 628)	(820 024)	951 330	-	(-)	2 917	72 501	1 341	165 126	(72 871)	

5.2. Просроченная дебиторская задолженность

Наименование показателя	На 31.12. 20 16 г. ⁴		На 31 декабря 20 15 г. ²		На 31 декабря 14 г. ⁵	
	учтенная по условиям Договора	балансовая стоимость	учтенная по условиям Договора	балансовая стоимость	учтенная по условиям Договора	балансовая стоимость
Всего	80 747	80 747	81 189	81 189	9 739	9 739
в том числе: договора аренды, коммунальные услуги	1 906	1 906	6 659	6 659	9 739	9 739
неосновательное обогащение, судеб. Расх.	78 841	78 841	74350	74350	-	-

5.3. Наличие и движение кредиторской задолженности

Наименование показателя	Период	Остаток на начало года	Изменения за период				Остаток на конец периода
			поступление		выбыло		
			в результате хозяйственных операций (сумма долга по сделке, операции) ⁹	причитающиеся проценты, штрафы и иные начисления ⁹	погашение	списание на финансовый результат ⁹	
Долгосрочная кредиторская задолженность - всего	за 20 16 г. ¹ за 20 15 г. ²	- -	- -	- -	(-) (-)	(-) (-)	- -
в том числе: (вид)	за 20 16 г. ¹ за 20 15 г. ²						
И т.д.							
Краткосрочная кредиторская задолженность - всего	за 20 16 г. ¹ за 20 15 г. ²	117 851 46 692	1 479 079 1 331 016		(1 445 549) (1 259 857)	(6) (-)	- -
в том числе: (вид)	за 20 16 г. ¹ за 20 15 г. ²						
И т.д.							
Итого	за 20 16 г. ¹ за 20 15 г. ²	117 851 46 692	1 479 079 1 331 016		(1 445 549) (1 259 857)	(6) (-)	151 375 117 851


Общество с ограниченной ответственностью
“ИНСТИТУТ НЕЗАВИСИМЫХ СОЦИАЛЬНО-ЭКОНОМИЧЕСКИХ ИССЛЕДОВАНИЙ”
 197135, С.-Петербург, Ординарная ул., 5-2
 телефон 232-84-54, факс 238-3-44

5.4. Просроченная кредиторская задолженность

Наименование показателя	На 31.12 20 16 г. ⁴	На 31 декабря 20 15 г. ²	На 31 декабря 20 14 г. ⁵
Всего	-	-	-
в том числе:			
(вид)			
(вид)			
и т.д.			

6. Затраты на производство

Наименование показателя	3а 20 16 г. ¹	3а 20 15 г. ²
Материальные затраты	5610	91 055
Расходы на оплату труда	5620	246 534
Отчисления на социальные нужды	5630	61 746
Амортизация	5640	13 811
Прочие затраты	5650	45 368
Итого по элементам	5600	458 514
Изменение остатков (прирост [-], уменьшение [+]):		
незавершенного производства, готовой продукции и др.		
Итого расходы по обычным видам деятельности	534 078	458 514


Общество с ограниченной ответственностью
 "ИНСТИТУТ НЕЗАВИСИМЫХ
 СОЦИАЛЬНО-ЭКОНОМИЧЕСКИХ
 ИССЛЕДОВАНИЙ"

 136, С.-Петербург, Ординарная ул., 5-2
 телефон 232-84-54, факс 238-13-44

7. Оценочные обязательства

Наименование показателя	Остаток на начало года	Признано	Погашено	Списано как избыточная сумма	Остаток на конец периода
Оценочные обязательства - всего	5 484	18 600	(10 325)	(-)	13 759
в том числе: оплата отпусков	3 721	11 634	(2 719)	(-)	12 636
получены задатки по конкурсам	1 763	6 966	(7 606)	(-)	1 123
и т.д.					

8. Обеспечения обязательств

Наименование показателя	На 31 декабря 20 16 г. ⁴	На 31 декабря 20 15 г. ²	На 31 декабря 20 14 г. ⁵
Полученные - всего	228	228	228
в том числе: обеспечение контракта по обязат. аудиту	228	228	228
и т.д.			
Выданные - всего	410	410	270
в том числе: Обеспеч. Обязат-в как Управляющей кампанией	410	410	270
и т.д.			

Общество с ограниченной ответственностью
**"Институт независимых
 социально-экономических
 исследований"**

 197136, С.-Петербург, Ординарная ул., 5-2
 Телефон 232-84-54, факс 238-13-44

9. Государственная помощь

Наименование показателя	За 20 16 г. ¹		За 20 15 г. ²	
	Получено бюджетных средств - всего	в том числе:	Получено за год	На конец года
на текущие расходы (ФСС- финансирование предупредительных мер)	53		92	
на вложения во внеоборотные активы	53		92	
Бюджетные кредиты - всего	20 г. ¹		()	
	20 г. ²		()	
в том числе:	20 г. ¹		()	
(наименование цели)	20 г. ²		()	
и т.д.				

Примечания


1. Указывается отчетный год.
2. Указывается предыдущий год.
3. В случае переоценки в графе "Первоначальная стоимость" приводится текущая рыночная стоимость или текущая (восстановительная) стоимость.
4. Указывается отчетная дата отчетного периода.
5. Указывается год, предшествующий предыдущему.
6. Некоммерческая организация графы "Накопленная амортизация" и "Начисленная амортизация" именуется соответственно "Накопленный износ" и "Начисленный износ".
7. Накопленная корректировка определяется как:

разница между первоначальной и текущей рыночной стоимостью - по финансовым вложениям, по которым можно определить текущую рыночную стоимость; начисленная в течение срока обращения разница между первоначальной стоимостью и номинальной стоимостью - по долговым ценным бумагам, по которым текущая рыночная стоимость; величина резерва под обесценение финансовых вложений, созданного на предыдущую отчетную дату, - по финансовым вложениям, по которым не определена рыночная стоимость.

8. Данные расходы относятся к текущему периоду.
9. Данные расходы относятся за предыдущий период.

Генеральный директор **Б.В. Морозов**

Главный бухгалтер **И.В. Романова**



**Санкт-Петербургское
государственное унитарное предприятие по обслуживанию иностранных
представительств «Инпредсервис»**

ИНН 7830000909 / 784101001

**ПОЯСНИТЕЛЬНАЯ ЗАПИСКА
к бухгалтерской отчетности за 2016 год**

Общество с ограниченной ответственностью "Институт независимых социально-экономических исследований" 197136, С.-Петербург, Ординарная ул., 5-2 Телефон 232-84-54, факс 238-13-44

Предприятие создано с целью получения прибыли путем осуществления следующих видов деятельности:

- оказание услуг иностранным представительствам, предприятиям с иностранными инвестициями по предоставлению жилых и нежилых помещений;
- оказание услуг по предоставлению жилых и нежилых помещений российским юридическим лицам;
- оказание жилищно-коммунальных услуг в полном объеме, включая утилизацию и вывоз отходов;
- оказание автотранспортных услуг. Создание и обслуживание автостоянок.
- выполнение строительно-монтажных работ, включая проектные, с составлением смет, капитальный и текущий ремонт зданий и сооружений, инженерных коммуникаций, проведение фасадных работ и т.д.
- эксплуатация и техническое обслуживание зданий и их инженерных коммуникаций находящихся в хозяйственном ведении предприятия, ведение учета расхода энергоресурсов, установка и обслуживание УКУ, бытовых приборов, спутниковых антенн и другого оборудования.
- прочие услуги.

Руководство текущей деятельностью предприятия осуществляется единоличным исполнительным органом предприятия - генеральным директором Морозовым Б.В.

Бухгалтерская отчетность ГУП «Инпредсервис» за 2016 г. сформирована исходя из действующих в Российской Федерации правил ведения бухгалтерского учета и отчетности и Федерального закона от 6 декабря 2011 г. N 402-ФЗ "О бухгалтерском учете". Существенных отступлений от правил ведения бухгалтерского учета в 2016 г. не имелось.

В отчетном году изменения в учетную политику предприятия не вносились.

Среднесписочная численность работников составила 260 человек.

1. Выручка и прибыль

На 2016 год для целей налогообложения принят метод определения выручки от реализации продукции (работ, услуг) по мере ее отгрузки (по аналогии с предыдущими налоговыми периодами).

Выручка от реализации, по сравнению с 2015 годом, возросла на 13,3 % и составила 825 813 тыс. руб. Являясь основным видом деятельности, выручка от сдачи в аренду

жилых и нежилых помещений, дач составила 799 716 тыс. руб., что составляет 96,8% от общей суммы выручки. Выручка от выполнения ремонтных работ на объектах предприятия составила 7 061 тыс. руб. Выручка от реализации прочих услуг – 19 036 тыс. руб. Существенное влияние на показатель выручки оказало снижение курса валют. Величина влияния изменений курса иностранных валют по отношению к рублю составила -158 794 тыс. руб. В 2015 году аналогичный показатель + 108 744 тыс. руб.

Прибыль предприятия до налогообложения составила 122 571 тыс. руб. (в 2015 г. - 406 502 тыс. руб.).

При расчете базы для исчисления налога на прибыль формируются постоянные налоговые активы и обязательства, отложенные налоговые активы и обязательства, корректирующие показатель условного дохода (расхода) по налогу на прибыль.

В 2016 году было произведено начисление отложенных налоговых активов по основным средствам, расходам будущих периодов, курсовым разницам, резервам предстоящих отпусков в сумме 2 530, 2 тыс. руб.

Уменьшение отложенных налоговых активов по основным средствам, расходам будущих периодов, курсовым разницам, резервам предстоящих отпусков составило 746, 2 тыс. руб.

Начисление отложенных налоговых обязательств по основным средствам, расходам будущих периодов, курсовым разницам составило 100,0 тыс. руб.

Уменьшение отложенных налоговых обязательств по основным средствам, расходам будущих периодов, курсовым разницам составило 71,5 тыс. руб.

Списано накопленных отложенных налоговых активов и отложенных налоговых обязательств в связи с выбытием основных средств на сумму 240 руб.

Произведено начисление постоянного налогового обязательства по:

- прочим расходам предприятия на сумму 1520,4 тыс. руб.
- выбытию основных средств с остаточной стоимостью на сумму 13,3 тыс.руб.
- выбытию основных средств по Распоряжению КУГИ на сумму 0 руб.
- по убыткам прошлых лет, выявленных в отчетном периоде на сумму 545,7 тыс.

руб.

Чистая прибыль отчетного года составила 95 978 тыс. руб. Общая прибыль (с учетом неиспользованной прибыли прошлых лет) по состоянию на 31.12.2016 составила 780 349 тыс. руб.

(По строке 1370 формы N1 «Бухгалтерский баланс» помимо суммы нераспределенной прибыли отражен фонд социальной сферы в сумме 102 952 тыс. руб. В результате общая сумма по данной строке составляет на конец отчетного периода 780 349 тыс. руб.).

В соответствии с Постановлением Правительства Санкт-Петербурга от 28.04.2009г. N 446 (с изменениями и дополнениями), произведено перечисление в региональный бюджет 25% от чистой прибыли, полученной в 2015 году. Абсолютная величина перечисления составила 80 851,3 тыс. руб.

2. Основные фонды, нематериальные активы

В 2016 году поставлено на балансовый учет основных фондов предприятия на сумму 16 627 тыс. руб.

Основная доля введенных в эксплуатацию основных фондов - это производственное оборудование, энергетическое оборудование, транспортные средства, производственный и хозяйственный инвентарь, компьютерная техника.

Общество с ограниченной ответственностью
"Институт независимых
социально-экономических
исследований"



197136, С.-Петербург, Ординарная ул., 5-2

На основании письма Комитета имущественных отношений СПб от 15.04.2016 N35064-39, была исключена из реестра собственности Санкт-Петербурга квартира, расположенная по адресу: ул. Нахимова, д.7, к.2, кв. 1, в связи с регистрацией права общей долевой собственности физических лиц на объект недвижимости стоимостью 66 тыс. руб.

Динамика движения по основным средствам представлена в таблице N 1:

Таблица N1

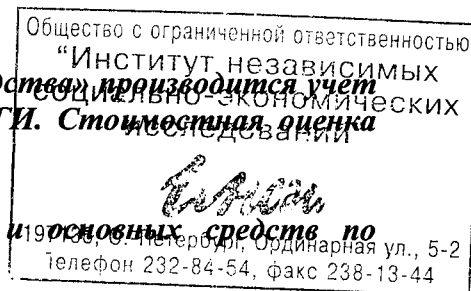
тыс.руб.

Наименование показателей	№ строки	Наличие на начало года по балансовой стоимости	Поступило в 2016 г.	Выбыло в 2016 г.	Наличие на конец года по балансовой стоимости
Всего основных средств	01	379 976	16 627	1 729	394 874
Здания	02	277 787	952	66	278 673
Сооружения	03	12 527	707	-	13 234
Машины и оборудование	04	39 699	3 635	565	42 769
Транспортные средства	05	22 198	8 266	826	29 638
Производственный и хозяйственный инвентарь	06	25 299	3 067	272	28 094
Прочие	07	2 466	-	-	2 466

Переоценка основных средств не производилась.

На забалансовом счете 001 «Арендованные основные средства» производится учет земельных участков по заключенным договорам аренды с КУГИ. Стоимостная оценка определяется в размере годовой арендной платы.

На предприятии проводилась инвентаризация МПЗ и основных средств по состоянию на 01.11.2016 г. Излишков и недостачи не выявлено.



В 2016 г. приняты на баланс нематериальные активы на сумму 89 тыс. руб. Амортизация начисляется линейным способом.

3. Резервный капитал, чистые активы

В соответствии с Уставом, предприятием формируется резервный фонд, средства которого используются исключительно на покрытие убытков унитарного предприятия. Источником формирования резервного фонда является чистая прибыль организации (п. 1 ст. 16 Закона N 161-ФЗ). Резервный капитал сформирован полностью, его размер составляет 7 722 тыс. руб.

Чистые активы на конец отчетного периода составили 967 618 тыс. руб.

4. Дебиторская и кредиторская задолженность, резервы

Дебиторская задолженность, по сравнению с предыдущим годом, снизилась на 30% и составила на 31.12.2016 71 302 тыс. руб.

В течение 2016 создан резерв сомнительных долгов на сумму 52 783 тыс. руб. Резерв сомнительных долгов на конец года – 75 039 тыс.руб., в т.ч. по Генеральному консульству Польши 74 530,3 тыс. руб. (Справочно: В 2014 году было возбуждено исковое производство в отношении Генерального консульства Польши о взыскании сумм неосновательного обогащения в размере 74330287 рублей.

09 февраля 2015 Арбитражный суд Санкт-Петербурга и Ленинградской области вынес решение (резолютивная часть объявлена 03 февраля 2015) по делу № А56-48129/2014 в отношении искового заявления ГУП «Иннпредсервис» от 29.07.2014 года № 764 о взыскании с Генерального консульства Польши в Санкт-Петербурге в пользу ГУП «Иннпредсервис» сумм неосновательного обогащения в размере 74 330 287 рублей и судебных расходов в размере 200 000 рублей. Решение вступило в силу 03 марта 2015 года.)

Резерв на оплату отпусков на 31.12.2016 г. составил 12 636 тыс. руб.

Кредиторская задолженность, по сравнению с началом года, увеличилась на 28%.

Кредиторская задолженность в основном состоит из сумм, поступивших в виде авансовых платежей от контрагентов по договорам аренды помещений, подлежащим исполнению в течение 2017 года.

Списано кредиторской задолженности на финансовые результаты, в связи с истечением срока исковой давности, на сумму 6,5 тыс. руб.

В соответствии с Инструкцией по применению Плана счетов бухгалтерского учета, в форме 1 «Бухгалтерский баланс» в итог по строке «Денежные средства» включены показатели по счетам бухгалтерского учета 50,51,52,55(в т.ч. депозиты).

5. Сегменты

Из двух видов сегментов-операционных и географических, в 2016 году имел место операционный. В операционном сегменте выделяется один сегмент, представляющий аренду нежилых и жилых помещений. Объем выручки по данному сегменту в общем объеме продаж внешним покупателям составляет 96,8%.

Общество с ограниченной ответственностью
"Институт независимых
социально-экономических
исследований"
191136, С.-Петербург, Ординарная ул., 5-2
Телефон 232-84-54, факс 238-13-44

6. Операции со связанными сторонами, бенефициарные владельцы

В отчетном периоде проводились операции со связанными сторонами. (Приложение N1)

Бенефициарным владельцем, со 100% участием в уставном капитале предприятия, является Комитет имущественных отношений Правительства Санкт-Петербурга (до 01.04.2016 Комитет по управлению городским имуществом).

Профильным комитетом является Комитет по внешним связям Правительства Санкт-Петербурга. (Приложение N2).

7. События после отчетной даты:

В 2016 году было возбуждено несколько исковых производств в отношении контрагентов. В Арбитражных судах находится в производстве несколько судебных дел, по которым ГУП «Инпредсервис» выступает в качестве ответчика. Рассмотрение и вынесение решений по исковым требованиям будет производиться в 2017 году. (Приложение 3).

8. Энергетическая эффективность

В части выполнения мероприятий по реализации на территории Санкт-Петербурга Федерального закона «Об энергосбережении и о повышении энергетической эффективности и о внесении изменений в отдельные законодательные акты на период 2015-2016 годов», проведены следующие работы:

1. На объектах предприятия устанавливается и используется энергосберегающее осветительное оборудование, системы автоматического управления расходом теплоносителя.

2. С целью выполнения ФЗ N 261 от 23 ноября 2009 года разработан энергетический паспорт предприятия. Работа предприятия ведётся в соответствии с программой мероприятий данного энергопаспорта.

3. Все объекты ГУП «Инпредсервис» оснащены узлами учёта энергоресурсов.

9. Основные аналитические показатели деятельности

ГУП «Инпредсервис» в 2016 году.

Общество с ограниченной ответственностью
"Институт независимых
социально-экономических

197136, С.-Петербург, Ординарная ул., 5-2
Телефон 232-84-54, факс 238-13-44

Показатели ликвидности

Показатели	Норматив	2014г.	2015г.	2016г.
Коэффициент абсолютной ликвидности	0,2 - 0,3	9,03	6,15	4,94
Коэффициент быстрой ликвидности	> 1	9,70	6,91	5,38
Коэффициент текущей ликвидности	> 2	9,91	7,00	5,47

Несмотря на тенденцию к снижению в течение анализируемого периода, значения показателей ликвидности, характеризующих платежеспособность предприятия, в 2016 году остаются высокими и значительно превышают норматив. Это обусловлено наличием у предприятия достаточных средств для покрытия краткосрочных обязательств.

Значение коэффициента абсолютной ликвидности показывает, что предприятие в полной мере обеспечено средствами для своевременного погашения наиболее срочных обязательств за счет наиболее ликвидных активов. Коэффициент текущей ликвидности позволяет установить, в какой кратности текущие активы покрывают краткосрочные обязательства. Это главный показатель платежеспособности. Значение коэффициента характеризует запас прочности предприятия, возникающей вследствие превышения ликвидного имущества над имеющимися обязательствами.

Показатели финансовой устойчивости

Показатели	Норматив	2014г.	2015г.	2016г.
Соотношение заемных и собственных средств	1	0,08	0,13	0,17
Коэффициент концентрации собственного капитала	> 0,5	0,93	0,89	0,85
Коэффициент обеспеченности СОС	> 0,1	0,90	0,86	0,82

Показатели финансовой устойчивости в 2016 году изменились незначительно и также остаются высокими. Это обусловлено высокой концентрацией собственных средств, которые покрывают 83% всех активов. Показатели данной группы характеризуют предприятие как финансово устойчивое и обеспечивают финансовую независимость от кредиторов.

Коэффициент концентрации собственного капитала показывает, что доля собственных средств в общей сумме средств предприятия в 2016 году составила 85%. Таким образом, у предприятия собственных средств больше, чем заемных, что говорит о его финансовой независимости. В тоже время тенденция увеличения показателя соотношения заемных и собственных средств свидетельствует о намерении предприятия привлечь в оборот больше заемных средств.

Показатели деловой активности

Показатели	Норматив	2014г.	2015г.	2016г.
Оборачиваемость активов	1	0,72	0,68	0,73
Оборачиваемость текущих активов	1,5	1,06	0,86	0,92
Оборачиваемость дебиторской задолженности	4	16,11	7,90	11,58
Оборачиваемость кредиторской задолженности	> 4	11,08	6,18	5,46

В 2016 году значения показателей деловой активности выросли, что свидетельствует о повышении эффективности использования ресурсов предприятия. Существенное ускорение оборачиваемости дебиторской задолженности в отчетный период свидетельствует об уменьшении коммерческого кредитования, является признаком хорошего планирования и контроля за оборачиваемостью средств в расчетах. Также оборачиваемость дебиторской задолженности превышает оборачиваемость кредиторской задолженности, что означает более частое поступление средств от дебиторов на фоне более редкого их выбытия из оборота. Это следует рассматривать как положительный фактор.

Показатели рентабельности

Показатели	Норматив	2014г.	2015г.	2016г.
Общая рентабельность		0,38	0,44	0,12
Рентабельность собственного капитала	0,10 - 0,12	0,29	0,34	0,10
Рентабельность основной деятельности	0,12 - 0,15	0,15	0,59	0,55

Показатели рентабельности характеризуют степень эффективности работы предприятия в течение года. Общая рентабельность отражает, сколько чистой прибыли приходится на единицу выручки. Рентабельность собственного капитала

Общество с ограниченной ответственностью
"Институт экономических исследований"
197136, С.-Петербург, Ординарная ул., 5-2
телефон 232-84-54, факс 238-13-44

показывает эффективность использования предприятием собственных средств. Коэффициент рентабельности основной деятельности показывает сколько прибыли от продаж приходится на 1 рубль произведенных затрат.

В 2016 году значение показателя общей рентабельности значительно снизилось, поскольку этот показатель отражает эффективность работы предприятия в целом, включая те направления деятельности, на которые сильное влияние оказывают внешние макроэкономические факторы. Значительное падение курсов валют привело к получению предприятием в отчетном году убытка по статье «Прочие доходы и расходы», что отразилось на общей рентабельности. При этом показатель рентабельности основной деятельности, остается на высоком уровне. Значение данного показателя, значительно превышающее норматив, свидетельствует о высокой эффективности деятельности предприятия по тем направлениям, которые являются для него профильными.



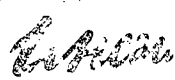
Генеральный директор

Главный бухгалтер

01.03.2017

Б.В.Морозов

И.В.Романова

Общество с ограниченной ответственностью
 "Институт независимых
 социально-экономических
 исследований"

 197136, С.-Петербург, Ординарная ул., 5-2
 Телефон 232-84-54, факс 238-13-44

СПИСОК СВЯЗАННЫХ СТОРОН
с 01.01.2016 по 31.12.2016

Полное и сокращенное наименование юридического лица	Связанные стороны			Основания, в силу которых сторона является связанной	Дата наступления основания, в силу которого сторона является связанной	Виды операций со связанными сторонами	Объем операций каждого вида (в абсолютном или относительном выражении)
	Место нахождения юридического лица (из устава)	Место нахождения юридического лица (фактическое место нахождения (почтовый адрес) юридического лица)	ОГРН, ИНН юридического лица				
Ф.И.О. физического лица	Гражданство физического лица	Место жительства физического лица	Наименование, серия и номер документа, удостоверяющего личность				
Комитет по внешним связям	СПб, Смольный	СПб, Смольный	1037869015975 7830002590	Профильный комитет	28.04.2009	Отчисление в бюджет 25 % от чистой прибыли	80 851,3 тыс.руб.
КУГИ	СПб, Смольный	СПб, Смольный	1027809244561 7832000076	Собственник	30.04.2016	Изъятие из хозяйственного ведения объекта основных средств	66,0 тыс.руб.
Морозов Б.В.	Россия	СПб, Невский пр., д.129, кв. 27	паспорт: 40 03 N251382, 5 OM Центрального р-на г.СПб 30.10.2002 г.	Генеральный директор	1999 г.	Оплата труда	1,2 % от ФОТ



Б.В. Морозов

И.В. Романова

Общество с ограниченной ответственностью
"ИНСТИТУТ НЕЗАВИСИМЫХ
СОЦИАЛЬНО-ЭКОНОМИЧЕСКИХ
ИССЛЕДОВАНИЙ"
ИНИС
197136, С.-Петербург, Ординарная ул.,
телефон 232-84-54, факс 238-13-4.

01 03 2017

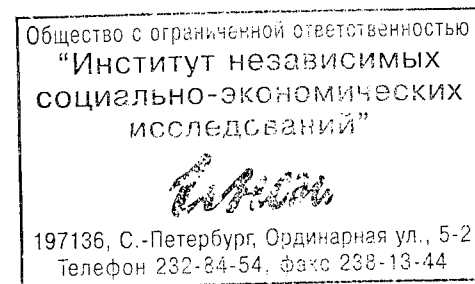
ПРИЛОЖЕНИЕ № 2

К пояснительной записке

СПИСОК ПРЕДСТАВИТЕЛЕЙ СОБСТВЕННИКА
(профильный комитет)
По состоянию на 31.12.2016

Наименование (Ф.И.О.) представителей собственника аудируемого лица	Адрес для информирования	Контактный телефон	E-mail
Григорьев Евгений Дмитриевич, председатель Комитета по внешним связям	СПб, Смольный, главный подъезд	576-71-13	kvs@gov.spb.ru

В случае изменения состава представителей собственника (профильного комитета) Санкт-Петербургского государственного унитарного предприятия по обслуживанию иностранных представителей «Инпредсервис» от даты начала аудиторской проверки до даты выдачи аудиторского заключения включительно, обязуемся сообщить об имевших место изменениях аудитору в письменной форме.



(Handwritten signature)

Морозов Б.В.

Романова И.В.



Генеральный директор

Главный бухгалтер

01 03 2017 г.


ПРИЛОЖЕНИЕ N 3

к пояснительной записке

События после отчетной даты

(незавершенные судебные дела)

по состоянию на 31.12.2016

№ п/п	Суд	Ответчик /*Истец	Дело №	Предмет иска/заявления о вынесении судебного приказа	Состояние
1	Арбитражный суд города Санкт-Петербурга и Ленинградской области	ООО «АльфаСтройПроект»	A56-78257/2016	О взыскании неосновательного обогащения и неустойки по договору подряда на выполнение работ по замене трех гаражных ворот в здании Генерального консульства Венгрии по ул. Марата, 15 (цена иска 373 572,96 руб.)	Решение суда от 30.12.2016 в пользу ГУП «Инпресервис»
2	Арбитражный суд города Санкт-Петербурга и Ленинградской области	ООО «Жилкомсервис № 2 Московского района»	A56-21658/2016	О признании незаконным начисление взноса на капитальный ремонт и обязанности ответчика списать сумму задолженности в виде взносов на капитальный ремонт за период с 11.11.2014 года по 29.02.2016 года в размере 2 255 рублей 96 копеек.	Решением суда от 07.06.2016 и Постановлением 13 ААС от 03.10.2016 в удовлетворении исковых требований отказано. Подана кассационная жалоба
3	Арбитражный суд города Санкт-Петербурга и Ленинградской области	ООО «Жилкомсервис № 3 Кировского района»	A56-3503/2016	Решение от 11.11.2016: взыскать с ГУП «Инпресервис» в пользу: - ООО «Жилкомсервис № 3 Центрального района» денежные средства в сумме 2699036,29 рублей; расходы по уплате государственной пошлины в сумме 2000,00 рублей. - в доход федерального бюджета государственную пошлину в сумме 34495,18 рублей. - в пользу Государственного казенного учреждения «Жилищное агентство Кировского района» денежные средства в сумме 4977248,33 рублей. - в доход федерального бюджета государственную пошлину в сумме 47886,24 рублей. 13.12.2016 подана апелляционная жалоба в 13 ААС.	Решение от 11.11.2016: взыскать с ГУП «Инпресервис» в пользу: - ООО «Жилкомсервис № 3 Центрального района» денежные средства в сумме 2699036,29 рублей; расходы по уплате государственной пошлины в сумме 2000,00 рублей. - в доход федерального бюджета государственную пошлину в сумме 34495,18 рублей. - в пользу Государственного казенного учреждения «Жилищное агентство Кировского района» денежные средства в сумме 4977248,33 рублей. - в доход федерального бюджета государственную пошлину в сумме 47886,24 рублей. 13.12.2016 подана апелляционная жалоба в 13 ААС.
4	Мировой судья 178 судебного участка Санкт-Петербурга	Сериков Андрей Владимирович	Общество с ограниченной ответственностью «Институт независимых социально-экономических исследований» A56-3503/2016 	О взыскании задолженности за наем, неустойки, расходов по оплате госпошлины (цена иска 35 508,70 руб., госпошлина 632,63 руб.)	Судебный приказ вынесен, у суда пока нет сведений о получении копии судебного приказа ответчиком.

197136, Санкт-Петербург, Ординарная ул., 5-2
Телефон: 232-84-54, факс 236-13-44

5	Мировой судья судебного участка № 168 Санкт-Петербурга	Кузнецов Алексей Викторович		О взыскании задолженности за наем, неустойки, расходов по оплате госпошлины (цена иска 25 289,75 руб., госпошлина 479,35 руб.)	Судебный приказ вынесен, у суда пока нет сведений о получении копии судебного приказа ответчиком.
6	Мировой судья судебного участка № 178	Сериков А.В.		О взыскании задолженности по договору найма (цена иска 35 508,70 руб.)	Судебный приказ вынесен. В законную силу пока не вступил.
7	Дзержинский районный суд Санкт-Петербурга	Истец - Пуреховский Виталий Владимирович	2-2521/2016	О взыскании убытков в связи с хищением автомобиля, переданного на хранение (цена иска 3 576 878 руб.)	Исковое заявление от 11.04.2016. По состоянию на 31.12.2016 решение суда не вынесено.



Б.В. Морозов

И.В. Романова



Генеральный директор

Главный бухгалтер

01 03

